PROYECTO DE PRESUPUESTO DE EGRESOS PARA EL EJERCICIO FISCAL 2019.

MUNICIPIO DE TAMAZULA DE GORDIANO, JALISCO.

Estimación de Ingresos por Clasificación por Rubro de Ingresos y Ley de Ingresos Municipal - 2019

Nombre del Municipio: Tamazula de Gordiano, Jalisco

CRI/LI	DESCRIPCIÓN	INGRESO ESTIMADO ANUAL
1	**IMPUESTOS**	**19,340,020**
1.1	**IMPUESTOS SOBRE LOS INGRESOS**	**8,784**
1.1.1	**Impuestos sobre espectáculos públicos**	8,784
1.2	**IMPUESTOS SOBRE EL PATRIMONIO**	**17,763,000**
1.2.1	**Impuesto predial**	12,739,072
1.2.2	**Impuesto sobre transmisiones patrimoniales**	4,766,840
1.2.3	**Impuestos sobre negocios jurídicos**	257,088
1.3	**IMPUESTO SOBRE LA PRODUCCIÓN, EL CONSUMO Y LAS TRANSACCIONES**	
1.4	**IMPUESTOS AL COMERCIO EXTERIOR**	
1.5	**IMPUESTOS SOBRE NÓMINAS Y ASIMILABLES**	
1.6	**IMPUESTOS ECOLÓGICOS**	
1.7	**ACCESORIOS DE LOS IMPUESTOS**	**1,568,236**
1.7.1	**Recargos**	267,800
1.7.2	**Multas**	497,036
1.7.3	**Intereses**	267,800
1.7.4	**Gastos de ejecución y de embargo**	267,800
1.7.9	**Otros no especificados**	267,800
1.8	**OTROS IMPUESTOS**	
1.9	**IMPUESTOS NO COMPRENDIDOS EN LA LEY DE INGRESOS VIGENTE,CAUSADOS EN EJERCICIOS FISCALES ANTERIORES PENDIENTES DE LIQUIDACIÓN O PAGO**	
2	**CUOTAS Y APORTACIONES DE SEGURIDAD SOCIAL**	**0**
2.1	**APORTACIONES PARA FONDOS DE VIVIENDA**	
2.2	**CUOTAS PARA EL SEGURO SOCIAL**	
2.3	**CUOTAS DE AHORRO PARA EL RETIRO**	
2.4	**OTRAS CUOTAS Y APORTACIONES PARA LA SEGURIDAD SOCIAL**	
2.5	**ACCESORIOS DE CUOTAS Y APORTACIONES DE SEGURIDAD SOCIAL**	
3	**CONTRIBUCIONES DE MEJORAS**	**0**
3.1	**CONTRIBUCIÓN DE MEJORAS POR OBRAS PÚBLICAS**	
3.9	**CONTRIBUCIONES DE MEJORAS NO COMPRENDIDAS EN LA LEY DE INGRESOS VIGENTE. CAUSADAS EN EJERCICIOS ANTERIORES PENDIENTES DE LIQUIDACIÓN O PAGO**	

Estimación de Ingresos por Clasificación por Rubro de Ingresos y Ley de Ingresos Municipal - 2019

Nombre del Municipio: Tamazula de Gordiano, Jalisco

4	**DERECHOS**	**7,724,786**
4.1	**DERECHOS POR EL USO, GOCE, APROVECHAMIENTO O EXPLOTACIÓN DE BIENES DE DOMINIO PÚBLICO**	**771,839**
4.1.1	**Uso del piso**	581,847
4.1.4	**Uso, goce, aprovechamiento o explotación de otros bienes de dominio público**	189,992
4.2	**DERECHOS A LOS HIDROCARBUROS (Derogado)**	
4.3	**DERECHOS POR PRESTACIÓN DE SERVICIOS**	**6,952,947**
4.3.1	**Licencias y permisos de giros**	389,917
4.3.2	**Licencias y permisos para anuncios**	378,134
4.3.3	**Licencias de construcción, reconstrucción, reparación o demolición de obras**	314,933
4.3.4	**Alineamiento, designación de número oficial e inspección**	0
4.3.5	**Licencias de cambio de régimen de propiedad y urbanización**	0
4.3.6	**Servicios de obra**	0
4.3.7	**Regularizaciones de los registros de obra**	0
4.3.8	**Servicios de sanidad**	1,022,966
4.3.9	**Servicio de limpieza, recolección, traslado, tratamiento y disposición final de residuos**	1,417,198
4.3.10	**Agua potable, drenaje, alcantarillado, tratamiento y disposición final de aguas residuales**	1,567,168
4.3.11	**Rastro**	1,492,182
4.3.12	**Registro civil**	0
4.3.13	**Certificaciones**	212,983
4.3.14	**Servicios de catastro**	157,466
4.4	**OTROS DERECHOS**	
4.5	**ACCESORIOS DE DERECHOS**	**0**
4.5.1	**Recargos**	
4.5.2	**Multas**	
4.5.3	**Intereses**	
4.5.4	**Gastos de ejecución y de embargo**	
4.9	**DERECHOS NO COMPRENDIDOS EN LA LEY DE INGRESOS VIGENTE CAUSADOS EN EJERCICIOS FISCALES ANTERIORES PENDIENTES DE LIQUIDACIÓN O PAGO**	
5	**PRODUCTOS**	**1,004,786**
5.1	**PRODUCTOS**	**1,004,786**
5.1.1	**Uso, goce, aprovechamiento o explotación de bienes de dominio privado**	0
5.1.2	**Cementerios de dominio privado**	121,046
5.1.9	**Productos diversos**	883,740
5.2	**PRODUCTOS DE CAPITAL (Derogado)**	
5.9	**PRODUCTOS NO COMPRENDIDOS EN LA LEY DE INGRESOS VIGENTE, CAUSADOS EN EJERCICIOS FISCALES ANTERIORES, PENDIENTES DE LIQUIDACIÓN O PAGO**	

Estimación de Ingresos por Clasificación por Rubro de Ingresos y Ley de Ingresos Municipal - 2019

Nombre del Municipio: Tamazula de Gordiano, Jalisco

6	**APROVECHAMIENTOS**	**1,572,429**
6.1	**APROVECHAMIENTOS**	**1,572,429**
6.1.1	**Incentivos derivados de la colaboración fiscal**	4,192
6.1.2	**Multas**	497,037
6.1.3	**Indemnizaciones**	214,240
6.1.4	**Reintegros**	214,240
6.1.5	**Aprovechamiento provenientes de obras públicas**	214,240
6.1.6	**Aprovechamiento por participaciones derivadas de la aplicación de leyes**	214,240
6.1.7	**Aprovechamientos por aportaciones y cooperaciones**	214,240
6.2	**APROVECHAMIENTOS PATRIMONIALES**	
6.3	**ACCESORIOS DE APORVECHAMIENTOS**	
6.9	**APROVECHAMIENTOS NO COMPRENDIDOS EN EN LA LEY DE INGRESOS VIGENTE, CAUSADOS EN EJERCICIOS FISCALES ANTERIORES, PENDIENTES DE LIQUIDACIÓN O PAGO**	
7	**INGRESOS POR VENTAS DE BIENES, PRESTACIÓN DE SERVICIOS Y OTROS INGRESOS**	**0**
7.1	**INGRESOS POR VENTA DE BIENES Y PRESTACIÓN DE SERVICIOS DE INSTITUCIONES PÚBLICAS DE SEGURIDAD SOCIAL**	
7.2	**INGRESOS POR VENTA DE BIENES Y PRESTACIÓN DE SERVICIOS DE EMPRESAS PRODUCTIVAS DEL ESTADO**	
7.3	**INGRESOS POR VENTA DE BIENES Y PRESTACIÓN DE SERVICIOS DE ENTIDADES PARAESTATALES Y FIDEICOMISOS NO EMPRESARIALES Y NO FINANCIEROS**	
7.4	**INGRESOS POR VENTA DE BIENES Y PRESTACIÓN DE SERVICIOS DE ENTIDADES PARAESTATALES EMPRESARIALES NO FINANCIERAS CON PARTICIPACIÓN ESTATAL MAYORITARIA**	
7.5	**INGRESOS POR VENTA DE BIENES Y PRESTACIÓN DE SERVICIOS DE ENTIDADES PARAESTATALES EMPRESARIALES FINANCIERAS MONETARIAS CON PARTICIPACIÓN ESTATAL MAYORITARIA**	
7.6	**INGRESOS POR VENTA DE BIENES Y PRESTACIÓN DE SERVICIOS DE ENTIDADES PARAESTATALES EMPRESARIALES FINANCIERAS NO MONETARIAS CON PARTICIPACIÓN ESTATAL MAYORITARIA**	
7.7	**INGRESOS POR VENTA DE BIENES Y PRESTACIÓN DE SERVICIOS DE FIDEICOMISOS FINANCIEROS PÚBLICOS CON PARTICIPACIÓN ESTATAL MAYORITARIA**	
7.8	**INGRESOS POR VENTA DE BIENES Y PRESTACIÓN DE SERVICIOS DE LOS PODERES LEGISLATIVO Y JUDICIAL Y DE LOS ORGANOS AUTONOMOS**	
7.9	**OTROS INGRESOS**	
8	**PARTICIPACIONES, APORTACIONES, CONVENIOS, INCENTIVOS DERIVADOS DE LA COLABORACIÓN FISCAL Y FONDOS DISTINTOS DE LAS APORTACIONES**	**126,942,438**
8.1	**PARTICIPACIONES**	**94,389,404**
8.1.1	Federales	91,146,856
8.1.2	Estatales	3,242,548

Estimación de Ingresos por Clasificación por Rubro de Ingresos y Ley de Ingresos Municipal - 2019

Nombre del Municipio: Tamazula de Gordiano, Jalisco

8.2	**APORTACIONES**	**32,553,034**
8.2.1	Del fondo de infraestructura social municipal	11,395,296
8.2.2	Rendimientos financieros del fondo de aportaciones para la infraestructura social	
8.2 3	Del fondo para el fortalecimiento municipal	21,157,738
8.2 4	Rendimientos financieros del fondo de aportaciones para el fortalecimiento municipal	
8.3	**CONVENIOS**	
8.4	**INCENTIVOS DERIVADOS DE LA COLABORACIÓN FISCAL**	
8.5	**FONDOS DISTINTOS DE APORTACIONES**	
9	**TRANSFERENCIAS, ASIGNACIONES, SUBSIDIOS Y SUBVENCIONES Y PENSIONES Y JUBILACIONES**	**0**
9.1	**TRANSFERENCIAS Y ASIGNACIONES**	
9.2	**TRANSFERENCIAS AL RESTO DEL SECTOR PÚBLICO (Derogado)**	
9.3	**SUBSIDIOS Y SUBVENCIONES**	
9.4	**AYUDAS SOCIALES (Derogado)**	
9.5	**PENSIONES Y JUBILACIONES**	
9.6	**TRANSFERENCIAS A FIDEICOMISOS, MANDATOS Y ANÁLOGOS (Derogado)**	
9.7	**TRANSFERENCIAS DEL FONDO MEXICANO DEL PETRÓLEO PARA LA ESTABILIZACIÓN Y EL DESARROLLO**	
0	**INGRESOS DERIVADOS DE FINANCIAMIENTO**	**0**
0.1	**ENDEUDAMIENTO INTERNO**	
0.2	**ENDEUDAMIENTO EXTERNO**	
0.3	**FINANCIAMIENTO INTERNO**	
	TOTAL DE INGRESOS	**156,584,459**

PROYECCIONES Y RESULTADOS DE INGRESOS L D F - 2019

Nombre del Municipio: Tamazula de Gordiano, Jalisco

	CONCEPTOS	EJERCICIO 2016	EJERCICIO 2017	EJERCICIO 2018	ESTIMACIÓN 2019	VARIACIÓN 2018 - 2019	EJERCICIO 2020	EJERCICIO 2021	EJERCICIO 2022
I N G R E S O S									
1	**IMPUESTOS**	**16,594,200**	**17,092,026**	**17,238,004**	**19,340,020**	**17%**	**17,927,524**	**20,113,621**	**62**
1.1	Impuesto Sobre los Ingresos	8,200	8,446	8,700	8,784	7%	9,048	9,135	0
1.2	Impuestos Sobre Patrimonio	16,560,000	17,056,800	17,201,721	17,763,000	7%	17,889,790	18,473,520	0
1.3	Impuestos Sobre la Producción, el Consumo y las Transacciones	0	0	0	0	0%	0	0	0
1.4	Impuestos al Comercio Exterior	0	0	0	0	0%	0	0	0
1.5	Impuestos Sobre Nóminas y Asimilables	0	0	0	0	0%	0	0	0
1.6	Impuestos Ecológicos	0	0	0	0	0%	0	0	0
1.7	Accesorios de los Impuestos	26,000	26,780	27,583	1,568,236	5932%	28,686	1,630,965	62
1.8	Otros Impuestos		0	0	0	0%	0	0	0
1.9	Impuestos no comprendidos en la Ley de Ingresos Vigente, causados en Ejercicios Fiscales Anteriores Pendientes de Liquidación o Pago				0	0%	0	0	0
2	**CUOTAS Y APORTACIONES DE SEGURIDAD SOCIAL**	**0**	**0**	**0**	**0**	**0%**	**0**	**0**	**0**
2.1	Aportaciones para Fondos de Vivienda				0	0%	0	0	0
2.2	Cuotas para el Seguro Social				0	0%	0	0	0
2.3	Cuotas de Ahorro para el Retiro				0	0%	0	0	0
2.4	Otras Cuotas y Aportaciones para la Seguridad Social				0	0%	0	0	0
2.5	Accesorios de Cuotas y Aportaciones de Seguridad Social				0	0%	0	0	0
3	**CONTRIBUCIONES DE MEJORAS**	**0**	**0**	**0**	**0**	**0%**	**0**	**0**	**0**
3.1	Contribuciones de Mejoras por Obras Públicas				0	0%	0	0	0
3.9	Contribuciones de Mejoras no comprendidas en la Ley de Ingresos Vigente, causadas en Ejercicios Anteriores Pendientes de Liquidación o Pago				0	0%	0	0	0
4	**DERECHOS.**	**9,554,000**	**9,840,620**	**10,135,842**	**7,724,786**	**-19%**	**10,541,276**	**8,033,777**	**-2**
4.1	Dererechos por el Uso, Goce, Aprovechamiento o Explotación de Bienes de Dominio Público	899,000	925,970	953,750	771,839	-14%	991,900	802,713	-0
4.2	Derecho a los Hidrocarburos (Derogado)	0	0	0	0	0%	0	0	0
4.3	Derechos por Prestación de Servicios	7,688,000	7,918,640	8,156,202	6,952,947	-10%	8,482,450	7,231,065	-0
4.4	Otros Derechos	200,000	206,000	212,180	0	-100%	220,667	0	-1
4.5	Accesorios de Derechos	767,000	790,010	813,710	0	-100%	846,258	0	-1
4.9	Derechos no comprendidos en la Ley de Ingresos Vigente, causados en Ejercicios Fiscales Anteriores Pendientes de Liquidación o Pago				0	0%	0	0	0
5	**PRODUCTOS**	**13,118,000**	**13,511,540**	**13,916,887**	**1,004,786**	**-92%**	**14,473,562**	**1,044,977**	**-1**
5.1	Productos	13,118,000	13,511,540	13,916,887	1,004,786	-92%	14,473,562	1,044,977	-1
5.2	Productos de Capital (Derogado)		0	0	0	0%	0	0	0
5.9	Productos no Comprendidos en la Ley de Ingresos Vigente, Causados en Ejercicios Fiscales Anteriores Pendientes de Liquidación o Pago		0	0	0	0%	0	0	0
6	**APROVECHAMIENTOS**	**2,464,000**	**2,537,920**	**2,614,058**	**1,572,429**	**-36%**	**2,718,620**	**1,635,326**	**-1**
6.1	Aprovechamientos	1,464,000	1,507,920	1,553,158	1,572,429	7%	1,615,284	1,635,326	0

PROYECCIONES Y RESULTADOS DE INGRESOS L D F - 2019

6.2	Aprovechamientos Patrimoniales	0	0	0	0	0%	0	0	0
6.3	Accesosrios de Aprovechamientos	1,000,000	1,030,000	1,060,900	0	-100%	1,103,336	0	-1
6.9	Aprovechamientos no Comprendidos en la Ley de Ingresos Vigente, Causados en Ejercicios Fiscales Anteriores, Pendientes de Liquidación o Pago		0	0	0	0%	0	0	0
7	**INGRESOS POR VENTA DE BIENES, PRESTACIÓN DE SERVICIOS Y OTROS INGRESOS**	**0**	**0**	**0**	**0**	**0%**	**0**	**0**	**0**
7.1	Ingreso por Venta de Bienes y Prestación de Servicios de Instituciones Públicas de Seguridad Social				0	0%	0	0	0
7.2	Ingresos por Venta de Bienes y Prestación de Servicios de Empresas Productivas del Estado				0	0%	0	0	0
7.3	Ingresos por Venta de Bienes y Prestación de Servicios de Entidades Paraestatales y Fideicomisos No Empresariales y No Financieros				0	0%	0	0	0
7.4	Ingresos por Venta de Bienes y Prestación de Servicios de Entidades Paraestatales Empresariales No Financieras con Participación Estatal Mayoritaria				0	0%	0	0	0
7.5	Ingresos por Venta de Bienes y Prestación de Servicios de Entidades Paraestatales Empresariales Financieras Monetarias con Participación Estatal Mayoritaria				0	0%	0	0	0
7.6	Ingresos por Venta de Bienes y Prestación de Servicios de Entidades Paraestatales Empresariales Financieras No Monetarias con Participación Estatal Mayoritaria				0	0%	0	0	0
7.7	Ingresos por Venta de Bienes y Prestación de Servicios de Fideicomisos Financieros Públicos con Participación Estatal Mayoritaria				0	0%	0	0	0
7.8	Ingresos por Venta de Bienes y Prestación de Servicios de los Poderes Legislativo y Judicial, y de los Órganos Autónomos				0	0%	0	0	0
7.9	Otros Ingresos				0	0%	0	0	0
8	**PARTICIPACIONES, APORTACIONES, CONVENIOS, INCENTIVOS DERIVADOS DE LA COLABORACIÓN FISCAL Y FONDOS DISTINTOS DE APORTACIONES**	**146,419,720**	**150,812,312**	**172,885,521**	**126,942,438**	**-13%**	**179,800,942**	**132,020,136**	**-1**
8.1	Participaciones	105,840,000	70,860,000	72,985,800	94,389,404	-11%	75,905,232	98,164,980	-0
8.2	Aportaciones	39,339,720	28,582,000	46,988,300	32,553,034	-17%	48,867,832	33,855,155	-0
8.3	Convenios	1,240,000	51,370,312	52,911,421	0	-100%	55,027,878	0	-1
8.4	Incentivos Derivados de la Colaboración Fiscal				0	0%	0	0	0
8.5	Fondos Distintos de Aportaciones				0	0%	0	0	0
9	**TRANSFERENCIAS, ASIGNACIONES, SUBSIDIOS Y SUBVENCIONES, Y PENSIONES Y JUBILACIONES**	**0**	**0**	**0**	**0**	**0%**	**0**	**0**	**0**
9.1	Transferencias y Asignaciones				0	0%	0	0	0
9.2	Transferencias al Resto del Sector Público (Derogado)				0	0%	0	0	0
9.3	Subsidios y Subvenciones				0	0%	0	0	0
9.4	Ayudas Sociales (Derogado)				0	0%	0	0	0
9.5	Pensiones y Jubilaciones				0	0%	0	0	0
9.6	Transferencias a Fideicomisos, Mandatos y Análogos (Derogado)				0	0%	0	0	0
9.7	Transferencias del Fondo Mexicano del Petróleo para la Estabilización y el Desarrollo				0	0%	0	0	0
0	**INGRESOS DERIVADOS DE FINANCIAMIENTO**	**0**	**0**	**0**	**0**	**0%**	**0**	**0**	**0**
0.1	Endeudamiento Interno				0	0%	0	0	0
0.2	Endeudamiento Externo				0	0%	0	0	0
0.3	Financiamiento Interno				0	0%	0	0	0
	TOTAL DE INGRESOS	***188,149,920***	***193,794,418***	***216,790,312***	***156,584,459***	***-16.78%***	***225,461,924***	***162,847,837***	***56***

PROYECCIONES Y RESULTADOS DE INGRESOS L D F - 2019

CLASIFICACIÓN POR RUBRO DE INGRESOS

TI	DESCRIPCIÓN	ESTIMACIÓN	%
1	INGRESOS DE GESTIÓN (1 al 7)	29,642,021	18.93%
2	PARTICIPACIONES, APORTACIONES, CONVENIOS, INCENTIVOS DERIVADOS DE LA COLABORACIÓN FISCAL Y FONDOS DISTINTOS DE APORTACIONES,TRANSFERENCIAS, ASIGNACIONES, SUBSIDIOS,SUBVENCIONES, PENSIONES Y JUBILACIONES (8 y 9)	126,942,438	81.07%
3	INGRESOS DERIVADOS DE FINANCIAMIENTO (0)	0	0.00%
	SUMA	***156,584,459***	***100.00%***

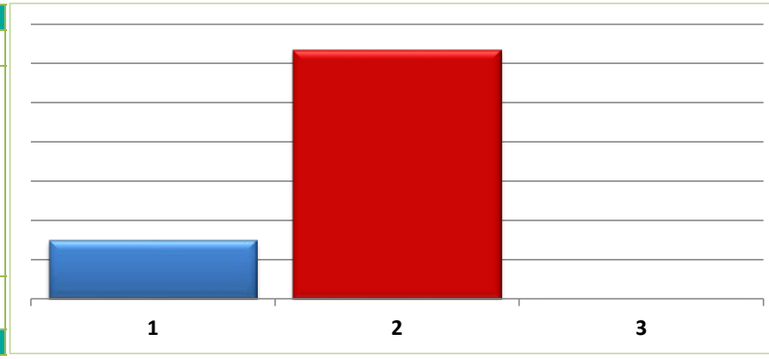

CLASIFICACIÓN POR FUENTE DE FINANCIAMIENTO
1 NO ETIQUETADO

FF	DESCRIPCIÓN	ESTIMACIÓN	%
1.1	RECURSOS FISCALES	-	0.00%
1.2	FINANCIAMIENTOS INTERNOS	-	0.00%
1.3	FINANCIAMIENTOS EXTERNOS	-	0.00%
1.4	INGRESOS PROPIOS	123,476,411	78.86%
1.5	RECURSOS FEDERALES	33,108,048	21.14%
1.6	RECURSOS ESTATALES	-	0.00%
1.7	OTROS RECURSOS DE LIBRE DISPOSICIÓN	-	0.00%
	SUMA	***156,584,458***	***100.00%***

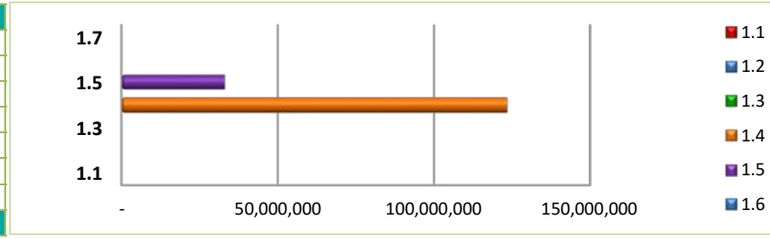

CLASIFICACIÓN POR FUENTE DE FINANCIAMIENTO
2 ETIQUETADO

2.5	RECURSOS FEDERALES	-	#¡DIV/0!
2.6	RECURSOS ESTATALES	-	#¡DIV/0!
2.7	OTROS RECURSOS DE TRANSFERENCIAS FEDERALES ETIQUETADAS	-	#¡DIV/0!
	SUMA	***-***	***#¡DIV/0!***

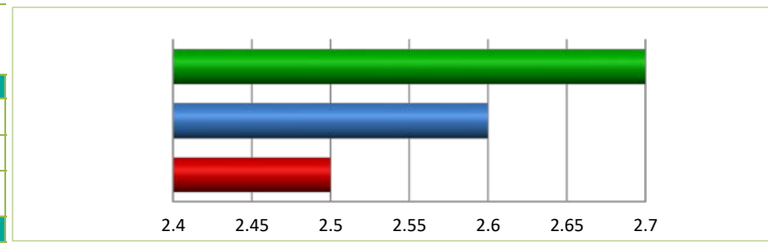

PROYECCIONES Y RESULTADOS DE EGRESOS LDF - 2019

Nombre del Municipio: Tamazula de Gordiano, Jalisco

	CONCEPTOS	EJERCICIO 2016	EJERCICIO 2017	EJERCICIO 2018	ESTIMACIÓN 2019	VARIACIÓN 2018- 2019	EJERCICIO 2020	EJERCICIO 2021	EJERCICIO 2022
E G R E S O S									
1000	**SERVICIOS PERSONALES**	**88,275,380**	**85,923,642**	**88,642,599**	**73,884,960**	**-16%**	**92,188,303**	**95,875,836**	**99,710,869**
1100	Remuneraciones al Personal de Carácter Permanente	41,603,378	43,100,088	44,249,325	44,403,502	0%	46,019,298	47,860,070	49,774,473
1200	Remuneraciones al Personal de Carácter Transitorio	5,220,238	5,376,845	5,480,789	2,485,606	-55%	5,700,020	5,928,021	6,165,142
1300	Remuneraciones Adicionales Especiales	8,434,407	8,687,439	9,176,367	8,528,630	-7%	9,543,422	9,925,158	10,322,165
1400	Seguridad Social	11,710,711	12,062,032	12,485,590	0	-100%	12,985,013	13,504,414	14,044,590
1500	Otras Prestaciones Sociales y Económicas	5,806,645	5,980,844	6,212,645	15,227,221	145%	6,461,151	6,719,597	6,988,381
1600	Previsiones	15,000,000	10,201,392	10,507,434	3,240,000	-69%	10,927,731	11,364,840	11,819,434
1700	Pago Estímulos a Servidores Públicos	500,000	515,000	530,450	0	-100%	551,668	573,735	596,684
2000	**MATERIALES Y SUMINISTROS**	**12,683,000**	**13,063,490**	**13,881,411**	**20,767,639**	**64%**	**14,436,668**	**15,014,134**	**15,614,700**
2100	Materiales de Administración, Emisión de Documentos y Artículos Oficiale	2,250,000	2,317,500	2,550,260	2,207,911	-13%	2,652,270	2,758,361	2,868,695
2200	Alimentos y Utensilios	601,000	619,030	477,144	767,066	61%	496,230	516,079	536,722
2300	Materias Primas y Materiales de Producción y Comercialización	0	0	0	3,191	0%	0	0	0
2400	Materiales y Artículos de Construcción y de Reparación	644,000	663,320	873,738	2,235,240	156%	908,687	945,035	982,836
2500	Productos Químicos, Farmacéuticos y de Laboratorio	287,000	295,610	300,673	301,923	0%	312,700	325,208	338,216
2600	Combustibles, Lubricantes y Aditivos	6,000,000	6,180,000	6,180,000	11,918,381	93%	6,427,200	6,684,288	6,951,659
2700	Vestuario, Blancos, Prendas de Protección y Artículos Deportivos	700,000	721,000	1,251,432	614,175	-51%	1,301,490	1,353,549	1,407,691
2800	Materiales y Suministros de Seguridad	0	0	0	0	0%	0	0	0
2900	Herramientas, Refacciones y Accesorios Menores	2,201,000	2,267,030	2,248,166	2,719,752	21%	2,338,092	2,431,616	2,528,881
3000	**SERVICIOS GENERALES**	**26,487,140**	**24,281,754**	**27,385,018**	**17,378,578**	**-34%**	**28,480,419**	**29,619,635**	**30,804,421**
3100	Servicios Básicos	8,900,000	9,167,000	9,442,010	9,330,707	-1%	9,819,690	10,212,478	10,620,977
3200	Servicios de Arrendamiento	320,000	329,600	523,611	703,912	34%	544,556	566,338	588,991
3300	Servicios Profesionales, Científicos, Técnicos y Otros Servicios	797,050	820,962	868,659	1,499,895	73%	903,405	939,541	977,123
3400	Servicios Financieros, Bancarios y Comerciales	703,404	724,506	730,309	710,211	-3%	759,522	789,903	821,499
3500	Servicios de Instalación, Reparación, Mantenimiento y Conservación	3,377,436	3,461,317	4,658,750	2,131,377	-54%	4,845,100	5,038,904	5,240,460
3600	Servicios de Comunicación Social y Publicidad	564,450	598,825	1,054,980	477,337	-55%	1,097,179	1,141,067	1,186,709
3700	Servicios de Traslado y Viáticos	385,000	396,550	423,444	801,203	89%	440,381	457,997	476,316
3800	Servicios Oficiales	1,910,000	1,967,300	2,626,319	1,012,596	-61%	2,731,372	2,840,627	2,954,252
3900	Otros Servicios Generales	9,529,801	6,815,695	7,056,936	711,339	-90%	7,339,213	7,632,782	7,938,093
4000	**TRANSFERENCIAS, ASIGNACIONES, SUBSIDIOS Y OTRAS AYUDAS**	**19,558,000**	**12,144,740**	**24,390,856**	**14,011,872**	**-28%**	**25,366,491**	**26,381,150**	**27,436,396**
4100	Transferencias Internas y Asignaciones al Sector Público	4,382,800	4,514,284	4,679,836	0	-100%	4,867,030	5,061,711	5,264,179
4200	Transferencias al Resto del Sector Público	0	0	0	0	0%	0	0	0
4300	Susbsidios y Subvenciones	9,000,000	1,270,000	1,308,100	0	-100%	1,360,424	1,414,841	1,471,435
4400	Ayudas Sociales	4,275,200	4,403,456	12,000,000	8,133,099	-32%	12,480,000	12,979,200	13,498,368
4500	Pensiones y Jubilaciones	1,900,000	1,957,000	6,402,920	5,878,773	-8%	6,659,037	6,925,398	7,202,414
4600	Transferencias a Fideicomisos, Mandatos y Análogos	0	0	0	0	0%	0	0	0
4700	Transferencias a la Seguridad Social	0	0	0	0	0%	0	0	0
4800	Donativos	0	0	0	0	0%	0	0	0
4900	Transferencias al Exterior	0	0	0	0	0%	0	0	0
5000	**BIENES MUEBLES, INMUEBLES E INTANGIBLES**	**3,588,000**	**3,695,640**	**4,623,192**	**1,602,400**	**-55%**	**4,808,120**	**5,000,445**	**5,200,463**
5100	Mobiliario y Equipo de Administración	530,000	545,900	575,154	150,000	-74%	598,161	622,087	646,971
5200	Mobiliario y Equipo Educacional y Recreativo	38,000	39,140	44,120	0	-100%	45,885	47,720	49,629
5300	Equiipo e Instrumental Médico y de Laboratorio	0	0	0	0	0%	0	0	0
5400	Vehículos y Equipo de Transporte	2,050,000	2,111,500	2,174,845	1,000,000	-54%	2,261,839	2,352,312	2,446,405
5500	Equipo de Defensa y Seguridad	150,000	154,500	159,135	0	-100%	165,500	172,120	179,005

PROYECCIONES Y RESULTADOS DE EGRESOS LDF - 2019

Nombre del Municipio: Tamazula de Gordiano, Jalisco

5600	Maquinaria, Otros Equipos y Herramientas	800,000	824,000	1,648,720	0	-100%	1,714,669	1,783,256	1,854,586
5700	Activos Biológicos	0	0	0	0	0%	0	0	0
5800	Bienes Inmuebles	0	0	0	0	0%	0	0	0
5900	Activos Intangibles	20,000	20,600	21,218	452,400	2032%	22,067	22,949	23,867
6000	**INVERSIÓN PÚBLICA**	**22,836,629**	**40,021,728**	**43,563,907**	**13,585,944**	**-41%**	**45,306,464**	**47,118,722**	**49,003,471**
6100	Obra Pública en Bienes de Dominio Público	22,836,629	36,021,728	38,443,907	13,585,944	-65%	39,981,664	41,580,930	43,244,167
6200	Obra Pública en Bienes de Dominio Propios		4,000,000	5,120,000	0	-100%	5,324,800	5,537,792	5,759,304
6300	Proyectos Productivos y Acciones de Fomento				0	0%	0	0	0
7000	**INVERSIONES FINANCIERAS Y OTRAS PROVISIONES**	**0**	**0**	**0**	**0**	**0%**	**0**	**0**	**0**
7100	Inversiones para el Fomento de Actividades Productivas				0	0%	0	0	0
7200	Acciones y Participaciones de Capital				0	0%	0	0	0
7300	Compra de Títulos y Valores				0	0%	0	0	0
7400	Conseción de Préstamos				0	0%	0	0	0
7500	Inversiones en Fideicomisos, Mandatos y Otros Análogos				0	0%	0	0	0
7600	Otras Inversiones Financieras				0	0%	0	0	0
7900	Provisiones para Contingencias y Otras Erogaciones Especiales				0	0%	0	0	0
8000	**PARTICIPACIONES Y APORTACIONES**	**0**	**0**	**0**	**0**	**0%**	**0**	**0**	**0**
8100	Participaciones				0	0%	0	0	0
8300	Aportaciones				0	0%	0	0	0
8500	Convenios				0	0%	0	0	0
9000	**DEUDA PÚBLICA**	**14,721,771**	**14,663,424**	**14,303,327**	**15,353,066**	**4%**	**14,875,460**	**15,470,478**	**16,089,298**
9100	Amortización de la Deuda Pública	8,052,066	8,293,628	7,742,437	4,000,000	-48%	8,052,135	8,374,220	8,709,189
9200	Intereses de la Deuda Pública	2,516,216	2,591,702	2,669,454	4,306,765	61%	2,776,232	2,887,281	3,002,772
9300	Comisiones de la Deuda Pública	0	0	0	0	0%	0	0	0
9400	Gastos de la Deuda Pública	0	0	0	0	0%	0	0	0
9500	Costo por Coberturas	0	0	0	0	0%	0	0	0
9600	Apoyos Financieros	0	0	0	0	0%	0	0	0
9900	Adeudos de Ejercicios Fiscales Anteriores (ADEFAS)	4,153,489	3,778,093	3,891,436	7,046,301	81%	4,047,094	4,208,977	4,377,337
	TOTAL DE EGRESOS	***188,149,920***	***193,794,418***	***216,790,312***	***156,584,458***	***-16.78%***	***225,461,924***	***234,480,401***	***243,859,617***

CLASIFICACIÓN POR TIPO DE GASTO (CTG)

TG	DESCRIPCIÓN	ESTIMACIÓN	%
1	GASTO CORRIENTE	120,164,276	77%
2	GASTO DE CAPITAL	15,188,344	10%
3	AMORTIZACIÓN DE LA DEUDA Y DISMINUCIÓN DE PASIVOS	15,353,066	10%
4	PENSIONES Y JUBILACIONES	5,878,773	4%
5	PARTICIPACIONES	0	0%

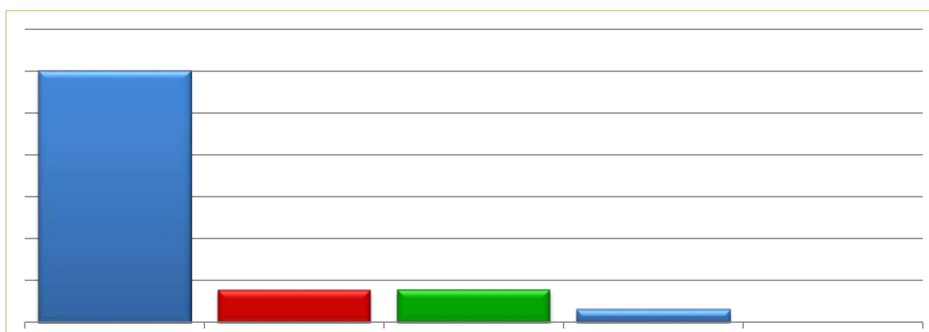

PROYECCIONES Y RESULTADOS DE EGRESOS LDF - 2019

Nombre del Municipio: Tamazula de Gordiano, Jalisco

SUMA	***156,584,458***	***100%***	**1**	**2**	**3**	**4**	**5**

Presupuesto de Egresos por Clasificación Administrativa 2019

Nombre del Municipio: Tamazula de Gordiano, Jalisco

CA	UA	Nombre de la unidad responsable	IMPORTE ANUAL
3.0.0.0.0.	0000	SECTOR PÚBLICO MUNICIPAL	
3.1.1.0.0.	0000	GOBIERNO GENERAL MUNICIPAL	
3.1.1.1.0.	0000	Gobierno Municipal	5,763,348
3.1.1.1.1.	0001	Órgano Ejecutivo Municipal (Ayuntamiento)	4,866,326
3.1.1.1.1.	0002	Presidencia	9,938,224
3.1.1.1.1.	0003	Dirección General de Relaciones Públicas	0
3.1.1.1.1.	0004	Dirección General de Comunicación Social	2,290,124
3.1.1.1.1.	0005	Secretaría Particular	0
3.1.1.1.1.	0006	Secretaría de Ayuntamiento	14,435,075
3.1.1.1.1.	0007	Sindicatura	1,011,340
3.1.1.1.1.	0008	Tesorería	24,663,649
3.1.1.1.1.	0009	Oficialía Mayor Administrativa	10,088,469
3.1.1.1.1.	0010	Oficialía Mayor de Padrón y Licencias	0
3.1.1.1.1.	0011	Dirección General de Inspección y Reglamentos	0
3.1.1.1.1.	0012	Dirección General de Desarrollo Social y Humano	6,090,867
3.1.1.1.1.	0013	Dirección General de Obras Públicas	23,098,324
3.1.1.1.1.	0014	Dirección General de Ecología y Fomento Agropecuario	0
3.1.1.1.1.	0015	Dirección General de Servicios Públicos	40,938,670
3.1.1.1.1.	0016	Dirección General de Seguridad Pública	11,921,927
3.1.1.1.1.	0017	Centro de Promoción Economica	1,478,117
3.1.1.1.1.	0018	Instituto de Cultura	0
3.1.1.1.1.	0019	Dirección de Inovacion Gubernamental y Tecnologías de la Información	0

Presupuesto de Egresos por Clasificación Administrativa 2019

Nombre del Municipio: Tamazula de Gordiano, Jalisco

CA	UA	Nombre de la unidad responsable	IMPORTE ANUAL
		Suma	**156,584,458**

Presupuesto de Egresos por Clasificación Funcional del Gasto 2019
(Finalidad, Función y Subfunción)

Nombre del Municipio: Tamazula de Gordiano, Jalisco

					IMPORTE ANUAL
1	**GOBIERNO**				**103,407,517**
1.	**1.**	**LEGISLACIÓN**			**6,124,151**
	1.	1.	1	Legislación	4,866,326
	1.	1.	2	Fiscalización	1,257,825
1.	**2.**	**JUSTICIA**			**0**
	1.	2.	1	Impartición de Justicia	0
	1	2	2	Procuración de Justicia	0
	1.	2.	3	Reclusión y Readaptación Social	0
	1	2	4	Derechos Humanos	0
1.	**3.**	**COORDINACIÓN DE LA POLÍTICA DE GOBIERNO**			**14,722,471**
	1.	3.	1	Presidencia/Gubernatura	4,012,824
	1.	3.	2	Política Interior	9,698,307
	1.	3.	3	Preservación y Cuidado del Patrimonio Público	0
	1.	3.	4	Función Pública	0
	1.	3.	5	Asuntos Jurídicos	1,011,340
	1.	3.	6	Organización de Procesos Electorales	0
	1.	3.	7	Población	0
	1.	3.	8	Territorio	0
	1.	3.	9	Otros	0
1.	**4.**	**RELACIONES EXTERIORES**			**0**
	1.	4.	1	Relaciones Exteriores	0
1.	**5.**	**ASUNTOS FINANCIEROS Y HACENDARIOS**			**12,584,937**
	1.	5.	1	Asuntos Financieros	0
	1.	5.	2	Asuntos Hacendarios	12,584,937
1.	**6.**	**SEGURIDAD NACIONAL**			**0**
	1.	6.	1	Defensa	0
	1.	6.	2	Marina	0
	1.	6.	3	Inteligencia para la Preservación de la Seguridad Nacional	0
1.	**7.**	**ASUNTOS DE ORDEN PÚBLICO Y DE SEGURIDAD INTERIOR**			**16,658,695**
	1.	7.	1	Policía	0
	1.	7.	2	Protección Civil	4,736,768
	1.	7.	3	Otros Asuntos de Orden Público y Seguridad	11,921,927
	1.	7.	4	Sistema Nacional de Seguridad Pública	0
1.	**8.**	**OTROS SERVICIOS GENERALES**			**53,317,262**
	1.	8.	1	Servicios Registrales, Administrativos y Patrimoniales	10,088,469
	1.	8.	2	Servicios Estadísticos	0
	1.	8.	3	Servicios de Comunicación y Medios	2,290,124
	1.	8.	4	Acceso a la Información Pública Gubernamental	0

Presupuesto de Egresos por Clasificación Funcional del Gasto 2019
(Finalidad, Función y Subfunción)

Nombre del Municipio: Tamazula de Gordiano, Jalisco

					IMPORTE ANUAL
	1.	8.	5	Otros	40,938,670
2	**DESARROLLO SOCIAL**				**39,620,114**
2.	**1.**	**PROTECCIÓN AMBIENAL**			**0**
	2.	1.	1	Ordenación de Desechos	0
	2.	1.	2	Adminstración del Agua	0
	2.	1.	3	Ordenación de Aguas Residuales, Drenaje y Alcantarillado	0
	2.	1.	4	Reducción de la Contaminación	0
	2.	1.	5	Protección de la Diversidad Biológica y del Paisaje	0
	2.	1.	6	Otros de Protección Ambiental	0
2.	**2.**	**VIVIENDA Y SERVICIOS A LA COMUNIDAD**			**23,098,324**
	2.	2.	1	Urbanización	0
	2.	2.	2	Desarrollo Comunitario	0
	2.	2.	3	Abastecimiento de Agua	0
	2.	2.	4	Alumbrado Público	0
	2.	2.	5	Vivienda	0
	2.	2.	6	Servicios Comunales	0
	2.	2.	7	Desarrollo Regional	23,098,324
2.	**3.**	**SALUD**			**0**
	2.	3.	1	Prestación de Servicios de Salud a la Comunidad	0
	2.	3.	2	Prestación de Servicios de Salud a la Persona	0
	2.	3.	3	Generación de Recursos para la Salud	0
	2.	3.	4	Rectoría del Sistema de Salud	0
	2.	3.	5	Protección Social en Salud	0
2.	**4.**	**RECREACIÓN, CULTURA Y OTRAS MANIFESTACIONES SOCIALES**			**0**
	2.	4.	1	Deporte y Recreación	0
	2.	4.	2	Cultura	0
	2.	4.	3	Radio, Televisión y Editoriales	0
	2.	4.	4	Asuntos Religiosos y Otras Manifestaciones Sociales	0
2.	**5.**	**EDUCACIÓN**			**0**
	2.	5.	1	Educación Básica	0
	2.	5.	2	Educación Media Superior	0
	2.	5.	3	Educación Superior	0
	2.	5.	4	Posgrado	0
	2.	5.	5	Educación para Adultos	0
	2.	5.	6	Otros Servicios Educativos y Actividades Inherentes	0
2.	**6.**	**PROTECCIÓN SOCIAL**			**16,521,790**
	2.	6.	1	Enfermedad e Incapacidad	0
	2.	6.	2	Edad Avanzada	0

Presupuesto de Egresos por Clasificación Funcional del Gasto 2019
(Finalidad, Función y Subfunción)

Nombre del Municipio: Tamazula de Gordiano, Jalisco

					IMPORTE ANUAL
	2.	6.	3	Familia e Hijos	0
	2.	6.	4	Desempleo	0
	2.	6.	5	Alimentación y Nutrición	0
	2.	6.	6	Apoyo Social para la Vivienda	0
	2.	6.	7	Indígenas	0
	2.	6.	8	Otros Grupos Vulnerables	5,925,400
	2.	6.	9	Otros de Seguridad Social y Asistencia Social	10,596,390
2.	**7.**	**OTROS ASUNTOS SOCIALES**			**0**
	2.	7.	1	Otros Asuntos Sociales	0
3	**DESARROLLO ECONÓMICO**				**1,478,117**
3.	**1.**	**ASUNTOS ECONÓMICOS, COMERCIALES Y LABORALES EN GENERAL**			**1,478,117**
	3.	1.	1	Asuntos Económicos y Comerciales en General	1,478,117
	3.	1.	2	Asuntos Laborales Generales	0
3.	**2.**	**AGROPECUARIA, SILVICULTURA, PESCA Y CAZA**			**0**
	3.	2.	1	Agropecuaria	0
	3.	2.	2	Silvicultura	0
	3.	2.	3	Acuacultura, Pesca y Caza	0
	3.	2.	4	Agroindustrial	0
	3.	2.	5	Hidroagrícola	0
	3.	2.	6	Apoyo Financiero a la Banca y Seguro Agropecuario	0
3.	**3.**	**COMBUSTIBLES Y ENERGÍA**			**0**
	3.	3.	1	Carbón y Otros Combustibles Minerales Sólidos	0
	3.	3.	2	Petróleo y Gas Natural (Hidrocarburos)	0
	3.	3.	3	Combustibles Nucleares	0
	3.	3.	4	Otros Combustibles	0
	3.	3.	5	Electricidad	0
	3.	3.	6	Energía no Eléctrica	0
3.	**4.**	**MINERÍA, MANUFACTURAS Y CONSTRUCCIÓN**			**0**
	3.	4.	1	Extracción de Recursos Minerales excepto los Combustibles Minerales	0
	3.	4.	2	Manufacturas	0
	3.	4.	3	Construcción	0
3.	**5.**	**TRANSPORTE**			**0**
	3.	5.	1	Transporte por Carretera	0
	3.	5.	2	Transporte por Agua y Puertos	0
	3.	5.	3	Transporte por Ferrocarril	0
	3.	5.	4	Transporte Aéreo	0
	3.	5.	5	Transporte por Oleaductos y Gasoductos y Otros Sistemas de Transporte	0
	3.	5.	6	Otros Relacionados con Transporte	0

Presupuesto de Egresos por Clasificación Funcional del Gasto 2019
(Finalidad, Función y Subfunción)

Nombre del Municipio: Tamazula de Gordiano, Jalisco

					IMPORTE ANUAL
3.	**6.**	**COMUNICACIÓN**			**0**
	3.	6.	1	Comunicaciones	0
3.	**7.**	**TURISMO**			**0**
	3.	7.	1	Turismo	0
	3.	7.	2	Hoteles y Restaurantes	0
3.	**8.**	**CIENCIA, TECNOLOGÍA E INNOVACIÓN**			**0**
	3.	8.	1	Investigación Científica	0
	3.	8.	2	Desarrollo Tecnológico	0
	3.	8.	3	Servicios Científicos y Tecnológicos	0
	3.	8.	4	Innovación	0
3.	**9.**	**OTRAS INDUSTRIAS Y OTROS ASUNTOS ECONÓMICOS**			**0**
	3.	9.	1	Comercio, Distribución, Almacenamiento y Depósito	0
	3.	9.	2	Otras Industrias	0
	3.	9.	3	Otros Asuntos Económicos	0
4	**OTRAS NO CLASIFICADAS EN FUNCIONES ANTERIORES**				**12,078,712**
4.	**1.**	**TRANSACCIONES DE LA DEUDA PÚBLICA/COSTO FINANCIERO DE LA DEUDA**			**12,078,712**
	4.	1.	1	Deuda Pública Interna	12,078,712
	4.	1.	2	Deuda Pública Externa	0
4.	**2.**	**TRANSFERENCIAS, PARTICIPACIONES Y APORTACIONES ENTRE DIFERENTES NIVELES Y ÓRDENES DE GOBIERNO**			**0**
	4.	2.	1	Transferencias entre Diferentes Niveles y Órdenes de Gobierno	0
	4.	2.	2	Participaciones entre Diferentes Niveles y Órdenes de Gobierno	0
	4.	2.	3	Aportaciones entre Diferentes Niveles y Órdenes de Gobierno	0
4.	**3.**	**SANEAMIENTO DEL SISTEMA FINANCIERO**			**0**
	4.	3.	1	Saneamiento del Sistema Financiero	0
	4.	3.	2	Apoyos IPAB	0
	4.	3.	3	Banca de Desarrollo	0
	4.	3.	4	Apoyo a los Programas de Reestructura en unidades de inversión (UDIS)	0
4.	**4.**	**ADEUDOS DE EJERCICIOS FISCALES ANTERIORES**			**0**
	4.	4.	1	Adeudos de Ejercicios Fiscales Anteriores	0
				Suma	**156,584,461**

INFORME SOBRE ESTUDIOS ACTUARIALES LDF 2019

Nombre del Municipio: Tamazula de Gordiano, Jalisco

	Pensiones y Jubilaciones	Salud	Riesgo de Trabajo	Invalidez y Vida	Otras Prestaciones Sociales
Tipo de Sistema					
Prestación Laboral o Fondo General para Trabajadores del Estado o Municipio					
Beneficio definido, Contribución Definida o Mixto					
Prestación Afiliada					
Activos					
Edad Máxima					
Edad Mínima					
Edad Promedio					
Pensionados y Jubilados					
Edad Máxima					
Edad Mínima					
Edad Promedio					
Beneficiarios					
Promedio de Años de Servicio (Trabajadores Activos)					
Aportación Individual al Plan de Pensión como % del Salario					
Crecimiento Esperdo de los Pensionados y Jubilados (como%)					
Crecimiento Esperado de los Activos (como%)					
Edad de Jubilación o Pensión					
Esperanza de Vida					
Ingreso del Fondo					
Ingresos Anuales al Fondo de Pensiones					
Nómina Anual					
Activos					
Pensionados y Jubilados					
Beneficiarios de Pensionados y Jubilados					
Monto Mensual por Pensión					
Máximo					
Mínimo					
Promedio					
Monto de la Reserva					
Valor presente de las Obligaciones					
Pensiones y Jubilaciones en Curso de Pago					
Generación actual					
Generaciones futuras					
Valor presente de las Contribuciones Asociadas a los Sueldos Futuros de Cotización X%					
Generación Actual					
Generaciones Futuras					
Otros Ingresos					
Déficit/Superávit					
Generación Actual					
Generaciones Futuras					
Periodo de Suficiencia					
Año de Descapitalización					
Tasa de Rendimiento					
Estudio Actuarial					
Año de Elaboración del Estudio Actuarial					
Empresa que Elaboró el Estudio Actuarial					

Presupuesto de Egresos por Clasificación por Objeto del Gasto y Fuentes de Financiamiento - 2019

Nombre del Municipio: Tamazula de Gordiano, Jalisco

COG/FF	DESCRIPCIÓN	1. NO ETIQUETADO							2. ETIQUETADO			TOTAL ANUAL
		1.1 RECURSOS FISCALES	1.2 FINANCIAMIENTOS INTERNOS	1.3 FINANCIAMIENTOS EXTERNOS	1.4 INGRESOS PROPIOS	1.5 RECURSOS FEDERALES	1.6 RECURSOS ESTATALES	1.7 OTROS RECURSOS DE LIBRE DISPOSICIÓN	2.5 RECURSOS FEDERALES	2.6 RECURSOS ESTATALES	2.7 OTROS RECURSOS DE TRANSFERENCIAS FEDERALES ETIQUETADAS	
1000	**SERVICIOS PERSONALES**	**-**	**-**	**-**	**62,053,082**	**11,831,878**	**-**	**-**	**-**	**-**	**-**	**73,884,960**
1100	**REMUNERACIONES AL PERSONAL DE CARÁCTER PERMANENTE**	**0**	**0**	**0**	**37,191,578**	**7,211,924**	**0**	**0**	**0**	**0**	**0**	**44,403,502**
111	Dietas				4,512,000							4,512,000
112	Haberes											0
113	Sueldos base al personal permanente				32,679,578	7,211,924						39,891,502
114	Remuneraciones por adscripción laboral en el extranjero											0
1200	**REMUNERACIONES AL PERSONAL DE CARÁCTER TRANSITORIO**	**0**	**0**	**0**	**2,485,606**	**0**	**0**	**0**	**0**	**0**	**0**	**2,485,606**
121	Honorarios asimilables a salarios											0
122	Sueldos base al personal eventual				2,485,606							2,485,606
123	Retribuciones por servicios de carácter social											0
124	Retribución a los representantes de los trabajadores y de los patrones en la Junta de Conciliación y Arbitraje											0
1300	**REMUNERACIONES ADICIONALES Y ESPECIALES**	**0**	**0**	**0**	**7,125,610**	**1,403,021**	**0**	**0**	**0**	**0**	**0**	**8,528,630**
131	Primas por años de servicios efectivos prestados				741,760	87,483						829,244
132	Primas de vacaciones, dominical y gratificación de fin de año				5,611,286	1,088,100						6,699,387
133	Horas extraordinarias				772,563	227,437						1,000,000
134	Compensaciones				0	0						0
135	Sobrehaberes											0
136	Asignaciones de técnico, de mando, por comisión, de vuelo y de técnico especial											0
137	Honorarios especiales											0
138	Participaciones por vigilancia en el cumplimiento de la leyes y custodia de valores											0
1400	**SEGURIDAD SOCIAL**	**0**	**0**	**0**	**0**	**0**	**0**	**0**	**0**	**0**	**0**	**0**
141	Aportaciones de seguridad social											0
142	Aportaciones a fondos de vivienda											0
143	Aportaciones al sistema para el retiro											0

Presupuesto de Egresos por Clasificación por Objeto del Gasto y Fuentes de Financiamiento - 2019

Nombre del Municipio: Tamazula de Gordiano, Jalisco

COG/FF	DESCRIPCIÓN	1. NO ETIQUETADO							2. ETIQUETADO			TOTAL ANUAL
		1.1 RECURSOS FISCALES	1.2 FINANCIAMIENTOS INTERNOS	1.3 FINANCIAMIENTOS EXTERNOS	1.4 INGRESOS PROPIOS	1.5 RECURSOS FEDERALES	1.6 RECURSOS ESTATALES	1.7 OTROS RECURSOS DE LIBRE DISPOSICIÓN	2.5 RECURSOS FEDERALES	2.6 RECURSOS ESTATALES	2.7 OTROS RECURSOS DE TRANSFERENCIAS FEDERALES ETIQUETADAS	
144	Aportaciones para seguros											0
1500	**OTRAS PRESTACIONES SOCIALES Y ECONÓMICAS**	**0**	**0**	**0**	**12,550,288**	**2,676,933**	**0**	**0**	**0**	**0**	**0**	**15,227,221**
151	Cuotas para el fondo de ahorro y fondo de trabajo											0
152	Indemnizaciones				1,000,000							1,000,000
153	Prestaciones y haberes de retiro				8,330,356	1,284,749						9,615,104
154	Prestaciones contractuales				3,219,933	1,392,185						4,612,117
155	Apoyos a la capacitación de los servidores públicos											0
159	Otras prestaciones sociales y económicas											0
1600	**PREVISIONES**	**0**	**0**	**0**	**2,700,000**	**540,000**	**0**	**0**	**0**	**0**	**0**	**3,240,000**
161	Previsiones de carácter laboral, económica y de seguridad social				2,700,000	540,000						3,240,000
1700	**PAGO DE ESTÍMULOS A SERVIDORES PÚBLICOS**	**0**	**0**	**0**	**0**	**0**	**0**	**0**	**0**	**0**	**0**	**0**
171	Estímulos											0
172	Recompensas											0
2000	**MATERIALES Y SUMINISTROS**	**0**	**0**	**0**	**14,049,258**	**6,718,381**	**0**	**0**	**0**	**0**	**0**	**20,767,639**
2100	**MATERIALES DE ADMINISTRACIÓN, EMISIÓN DE DOCUMENTOS Y ARTÍCULOS OFICIALES**	**0**	**0**	**0**	**2,057,911**	**150,000**	**0**	**0**	**0**	**0**	**0**	**2,207,911**
211	Materiales, útiles y equipos menores de oficina				793,874	100,000						893,874
212	Materiales y útiles de impresión y reproducción				61,096							61,096
213	Material estadístico y geográfico											0
214	Materiales, útiles y equipos menores de tecnologías de la información y comunicaciones				71,639							71,639
215	Material impreso e información digital				18,534							18,534
216	Material de limpieza				852,298	50,000						902,298
217	Materiales y útiles de enseñanza											0
218	Materiales para el registro e identificación de bienes y personas				260,471							260,471
2200	**ALIMENTOS Y UTENSILIOS**	**0**	**0**	**0**	**767,066**	**0**	**0**	**0**	**0**	**0**	**0**	**767,066**
221	Productos alimenticios para personas				767,066							767,066

Presupuesto de Egresos por Clasificación por Objeto del Gasto y Fuentes de Financiamiento - 2019

Nombre del Municipio: Tamazula de Gordiano, Jalisco

COG/FF	DESCRIPCIÓN	1. NO ETIQUETADO							2. ETIQUETADO			TOTAL ANUAL
		1.1 RECURSOS FISCALES	1.2 FINANCIAMIENTOS INTERNOS	1.3 FINANCIAMIENTOS EXTERNOS	1.4 INGRESOS PROPIOS	1.5 RECURSOS FEDERALES	1.6 RECURSOS ESTATALES	1.7 OTROS RECURSOS DE LIBRE DISPOSICIÓN	2.5 RECURSOS FEDERALES	2.6 RECURSOS ESTATALES	2.7 OTROS RECURSOS DE TRANSFERENCIAS FEDERALES ETIQUETADAS	
222	Productos alimenticios para animales											0
223	Utensilios para el servicio de alimentación											0
2300	**MATERIAS PRIMAS Y MATERIALES DE PRODUCCIÓN Y COMERCIALIZACIÓN**	**0**	**0**	**0**	**3,191**	**0**	**0**	**0**	**0**	**0**	**0**	**3,191**
231	Productos alimenticios, agropecuarios y forestales adquiridos como materia prima											0
232	Insumos textiles adquiridos como materia prima											0
233	Productos de papel, cartón e impresos adquiridos como materia prima											0
234	Combustibles, lubricantes, aditivos, carbón y sus derivados adquiridos como materia prima											0
235	Productos químicos, farmacéuticos y de laboratorio adquiridos como materia prima				3,191							3,191
236	Productos metálicos y a base de minerales no metálicos adquiridos como materia prima											0
237	Productos de cuero, piel, plástico y hule adquiridos como materia prima											0
238	Mercancías adquiridas para su comercialización											0
239	Otros productos adquiridos como materia prima											0
2400	**MATERIALES Y ARTÍCULOS DE CONSTRUCCIÓN Y DE REPARACIÓN**	**0**	**0**	**0**	**2,235,240**	**0**	**0**	**0**	**0**	**0**	**0**	**2,235,240**
241	Productos minerales no metálicos				195,955							195,955
242	Cemento y productos de concreto				117,974							117,974
243	Cal, yeso y productos de yeso				20,849							20,849
244	Madera y productos de madera				16,120							16,120
245	Vidrio y productos de vidrio				5,140							5,140
246	Material eléctrico y electrónico				1,377,832							1,377,832
247	Artículos metálicos para la construcción				118,350							118,350
248	Materiales complementarios											0
249	Otros materiales y artículos de construcción y reparación				383,021							383,021
2500	**PRODUCTOS QUÍMICOS, FARMACÉUTICOS Y DE LABORATORIO**	**0**	**0**	**0**	**251,923**	**50,000**	**0**	**0**	**0**	**0**	**0**	**301,923**
251	Productos químicos básicos											0
252	Fertilizantes, pesticidas y otros agroquímicos				50,812							50,812

Presupuesto de Egresos por Clasificación por Objeto del Gasto y Fuentes de Financiamiento - 2019

Nombre del Municipio: Tamazula de Gordiano, Jalisco

COG/FF	DESCRIPCIÓN	1. NO ETIQUETADO							2. ETIQUETADO			TOTAL ANUAL
		1.1 RECURSOS FISCALES	1.2 FINANCIAMIENTOS INTERNOS	1.3 FINANCIAMIENTOS EXTERNOS	1.4 INGRESOS PROPIOS	1.5 RECURSOS FEDERALES	1.6 RECURSOS ESTATALES	1.7 OTROS RECURSOS DE LIBRE DISPOSICIÓN	2.5 RECURSOS FEDERALES	2.6 RECURSOS ESTATALES	2.7 OTROS RECURSOS DE TRANSFERENCIAS FEDERALES ETIQUETADAS	
253	Medicinas y productos farmacéuticos											0
254	Materiales, accesorios y suministros médicos					50,000						50,000
255	Materiales, accesorios y suministros de laboratorio											0
256	Fibras sintéticas, hules plásticos y derivados				201,111							201,111
259	Otros productos químicos											0
2600	**COMBUSTIBLES, LUBRICANTES Y ADITIVOS**	**0**	**0**	**0**	**7,000,000**	**4,918,381**	**0**	**0**	**0**	**0**	**0**	**11,918,381**
261	Combustibles, lubricantes y aditivos				7,000,000	4,918,381						11,918,381
262	Carbón y sus derivados											0
2700	**VESTUARIO, BLANCOS, PRENDAS DE PROTECCIÓN Y ARTÍCULOS DEPORTIVOS**	**0**	**0**	**0**	**464,175**	**150,000**	**0**	**0**	**0**	**0**	**0**	**614,175**
271	Vestuario y uniformes				250,000	110,000						360,000
272	Prendas de seguridad y protección personal				214,175	40,000						254,175
273	Artículos deportivos											0
274	Productos textiles											0
275	Blancos y otros productos textiles, excepto prendas de vestir											0
2800	**MATERIALES Y SUMINISTROS PARA SEGURIDAD**	**0**	**0**	**0**	**0**	**0**	**0**	**0**	**0**	**0**	**0**	**0**
281	Sustancias y materiales explosivos											0
282	Materiales de seguridad pública											0
283	Prendas de protección para seguridad pública y nacional											0
2900	**HERRAMIENTAS, REFACCIONES Y ACCESORIOS MENORES**	**0**	**0**	**0**	**1,269,752**	**1,450,000**	**0**	**0**	**0**	**0**	**0**	**2,719,752**
291	Herramientas menores				89,663							89,663
292	Refacciones y accesorios menores de edificios				24,934							24,934
293	Refacciones y accesorios menores de mobiliario y equipo de administración, educacional y recreativo				2,155							2,155
294	Refacciones y accesorios menores de equipo de cómputo y tecnologías de la información				50,000							50,000
295	Refacciones y accesorios menores de equipo e instrumental médico y de laboratorio											0

Presupuesto de Egresos por Clasificación por Objeto del Gasto y Fuentes de Financiamiento - 2019

Nombre del Municipio: Tamazula de Gordiano, Jalisco

COG/FF	DESCRIPCIÓN	1. NO ETIQUETADO							2. ETIQUETADO			TOTAL ANUAL
		1.1 RECURSOS FISCALES	1.2 FINANCIAMIENTOS INTERNOS	1.3 FINANCIAMIENTOS EXTERNOS	1.4 INGRESOS PROPIOS	1.5 RECURSOS FEDERALES	1.6 RECURSOS ESTATALES	1.7 OTROS RECURSOS DE LIBRE DISPOSICIÓN	2.5 RECURSOS FEDERALES	2.6 RECURSOS ESTATALES	2.7 OTROS RECURSOS DE TRANSFERENCIAS FEDERALES ETIQUETADAS	
296	Refacciones y accesorios menores de equipo de transporte				1,000,000	750,000						1,750,000
297	Refacciones y accesorios menores de equipo de defensa y seguridad											0
298	Refacciones y accesorios menores de maquinaria y otros equipos				40,765	700,000						740,765
299	Refacciones y accesorios menores otros bienes muebles				62,235							62,235
3000	**SERVICIOS GENERALES**	**0**	**0**	**0**	**16,208,578**	**1,170,000**	**0**	**0**	**0**	**0**	**0**	**17,378,578**
3100	**SERVICIOS BÁSICOS**	**0**	**0**	**0**	**9,258,707**	**72,000**	**0**	**0**	**0**	**0**	**0**	**9,330,707**
311	Energía eléctrica				8,815,080							8,815,080
312	Gas											0
313	Agua				42,278							42,278
314	Telefonía tradicional				344,095	72,000						416,095
315	Telefonía celular											0
316	Servicios de telecomunicaciones y satélites				8,770							8,770
317	Servicios de acceso de Internet, redes y procesamiento de información				46,717							46,717
318	Servicios postales y telegráficos				1,767							1,767
319	Servicios integrales y otros servicios											0
3200	**SERVICIOS DE ARRENDAMIENTO**	**0**	**0**	**0**	**685,912**	**18,000**	**0**	**0**	**0**	**0**	**0**	**703,912**
321	Arrendamiento de terrenos											**0**
322	Arrendamiento de edificios				302,711							**302,711**
323	Arrendamiento de mobiliario y equipo de administración, educacional y recreativo											**0**
324	Arrendamiento de equipo e instrumental médico y de laboratorio											**0**
325	Arrendamiento de equipo de transporte				44,390							**44,390**
326	Arrendamiento de maquinaria, otros equipos y herramientas				54,141							**54,141**
327	Arrendamiento de activos intangibles											**0**
328	Arrendamiento financiero											**0**
329	Otros arrendamientos				284,670	18,000						**302,670**

Presupuesto de Egresos por Clasificación por Objeto del Gasto y Fuentes de Financiamiento - 2019

Nombre del Municipio: Tamazula de Gordiano, Jalisco

COG/FF	DESCRIPCIÓN	1. NO ETIQUETADO							2. ETIQUETADO			TOTAL ANUAL
		1.1 RECURSOS FISCALES	1.2 FINANCIAMIENTOS INTERNOS	1.3 FINANCIAMIENTOS EXTERNOS	1.4 INGRESOS PROPIOS	1.5 RECURSOS FEDERALES	1.6 RECURSOS ESTATALES	1.7 OTROS RECURSOS DE LIBRE DISPOSICIÓN	2.5 RECURSOS FEDERALES	2.6 RECURSOS ESTATALES	2.7 OTROS RECURSOS DE TRANSFERENCIAS FEDERALES ETIQUETADAS	
3300	**SERVICIOS PROFESIONALES, CIENTÍFICOS, TÉCNICOS Y OTROS SERVICIOS**	**0**	**0**	**0**	**1,499,895**	**0**	**0**	**0**	**0**	**0**	**0**	**1,499,895**
331	Servicios legales, de contabilidad, auditoría y relacionados				456,584							456,584
332	Servicios de diseño, arquitectura, ingeniería y actividades relacionadas											0
333	Servicios de consultoría administrativa, procesos, técnica y en tecnologías de la información				275,616							275,616
334	Servicios de capacitación				300,000							300,000
335	Servicios de investigación científica y desarrollo											0
336	Servicios de apoyo administrativo, traducción, fotocopiado e impresión				467,695							467,695
337	Servicios de protección y seguridad											0
338	Servicios de vigilancia											0
339	Servicios profesionales, científicos y técnicos integrales											0
3400	**SERVICIOS FINANCIEROS, BANCARIOS Y COMERCIALES**	**0**	**0**	**0**	**560,211**	**150,000**	**0**	**0**	**0**	**0**	**0**	**710,211**
341	Servicios financieros y bancarios				81,914							81,914
342	Servicios de cobranza, investigación crediticia y similar											0
343	Servicios de recaudación, traslado y custodia de valores											0
344	Seguros de responsabilidad patrimonial y fianzas				400,000	150,000						550,000
345	Seguro de bienes patrimoniales				77,385							77,385
346	Almacenaje, envase y embalaje											0
347	Fletes y maniobras				912							912
348	Comisiones por ventas											0
349	Servicios financieros, bancarios y comerciales integrales											0
3500	**SERVICIOS DE INSTALACIÓN, REPARACIÓN, MANTENIMIENTO Y CONSERVACIÓN**	**0**	**0**	**0**	**1,431,377**	**700,000**	**0**	**0**	**0**	**0**	**0**	**2,131,377**
351	Conservación y mantenimiento menor de inmuebles				416,416	150,000						566,416
352	Instalación, reparación y mantenimiento de mobiliario y equipo de administración, educacional y recreativo				71,678							71,678
353	Instalación, reparación y mantenimiento de equipo de cómputo y tecnología de la información				26,074							26,074

Presupuesto de Egresos por Clasificación por Objeto del Gasto y Fuentes de Financiamiento - 2019

Nombre del Municipio: Tamazula de Gordiano, Jalisco

COG/FF	DESCRIPCIÓN	1. NO ETIQUETADO							2. ETIQUETADO			TOTAL ANUAL
		1.1 RECURSOS FISCALES	1.2 FINANCIAMIENTOS INTERNOS	1.3 FINANCIAMIENTOS EXTERNOS	1.4 INGRESOS PROPIOS	1.5 RECURSOS FEDERALES	1.6 RECURSOS ESTATALES	1.7 OTROS RECURSOS DE LIBRE DISPOSICIÓN	2.5 RECURSOS FEDERALES	2.6 RECURSOS ESTATALES	2.7 OTROS RECURSOS DE TRANSFERENCIAS FEDERALES ETIQUETADAS	
354	Instalación, reparación y mantenimiento de equipo e instrumental médico y de laboratorio											0
355	Reparación y mantenimiento de equipo de transporte				500,000	350,000						850,000
356	Reparación y mantenimiento de equipo de defensa y seguridad											0
357	Instalación, reparación y mantenimiento de maquinaria, otros equipos y herramienta				234,680	200,000						434,680
358	Servicios de limpieza y manejo de desechos				171,688							171,688
359	Servicios de jardinería y fumigación				10,841							10,841
3600	**SERVICIOS DE COMUNICACIÓN SOCIAL Y PUBLICIDAD**	**0**	**0**	**0**	**477,337**	**0**	**0**	**0**	**0**	**0**	**0**	**477,337**
361	Difusión por radio, televisión y otros medios de mensajes sobre programas y actividades gubernamentales				469,753							469,753
362	Difusión por radio, televisión y otros medios de mensajes comerciales para promover la venta de bienes o servicios				6,474							6,474
363	Servicios de creatividad, preproducción y producción de publicidad, excepto Internet											0
364	Servicios de revelado de fotografías											0
365	Servicios de la industria fílmica, del sonido y del video											0
366	Servicio de creación y difusión de contenido exclusivamente a través de Internet											0
369	Otros servicios de información				1,110							1,110
3700	**SERVICIOS DE TRASLADO Y VIÁTICOS**	**0**	**0**	**0**	**721,203**	**80,000**	**0**	**0**	**0**	**0**	**0**	**801,203**
371	Pasajes aéreos				100,000							100,000
372	Pasajes terrestres				142,299							142,299
373	Pasajes marítimos, lacustres y fluviales											0
374	Autotransporte											0
375	Viáticos en el país				434,790	80,000						514,790
376	Viáticos en el extranjero											0
377	Gastos de instalación y traslado de menaje											0
378	Servicios integrales de traslado y viáticos											0
379	Otros servicios de traslado y hospedaje				44,114							44,114

Presupuesto de Egresos por Clasificación por Objeto del Gasto y Fuentes de Financiamiento - 2019

Nombre del Municipio: Tamazula de Gordiano, Jalisco

COG/FF	DESCRIPCIÓN	1. NO ETIQUETADO							2. ETIQUETADO			TOTAL ANUAL
		1.1 RECURSOS FISCALES	1.2 FINANCIAMIENTOS INTERNOS	1.3 FINANCIAMIENTOS EXTERNOS	1.4 INGRESOS PROPIOS	1.5 RECURSOS FEDERALES	1.6 RECURSOS ESTATALES	1.7 OTROS RECURSOS DE LIBRE DISPOSICIÓN	2.5 RECURSOS FEDERALES	2.6 RECURSOS ESTATALES	2.7 OTROS RECURSOS DE TRANSFERENCIAS FEDERALES ETIQUETADAS	
3800	**SERVICIOS OFICIALES**	**0**	**0**	**0**	**912,596**	**100,000**	**0**	**0**	**0**	**0**	**0**	**1,012,596**
381	Gastos de ceremonial				12,596							12,596
382	Gastos de orden social y cultural				900,000							900,000
383	Congresos y convenciones					100,000						100,000
384	Exposiciones											0
385	Gastos de representación											0
3900	**OTROS SERVICIOS GENERALES**	**0**	**0**	**0**	**661,339**	**50,000**	**0**	**0**	**0**	**0**	**0**	**711,339**
391	Servicios funerarios y de cementerios											0
392	Impuestos y derechos				300,000	50,000						350,000
393	Impuestos y derechos de importación											0
394	Sentencias y resoluciones por autoridad competente											0
395	Penas, multas, accesorios y actualizaciones				35,645							35,645
396	Otros gastos por responsabilidades				320,746							320,746
397	Utilidades											0
398	Impuesto sobre nómina y otros que se deriven de una relación laboral											0
399	Otros servicios generales				4,948							4,948
4000	**TRANSFERENCIAS, ASIGNACIONES, SUBSIDIOS Y OTRAS AYUDAS**	**0**	**0**	**0**	**12,210,027**	**1,801,844**	**0**	**0**	**0**	**0**	**0**	**14,011,872**
4100	TRANSFERENCIAS INTERNAS Y ASIGNACIONES AL SECTOR PÚBLICO	**0**	**0**	**0**	**0**	**0**	**0**	**0**	**0**	**0**	**0**	**0**
411	Asignaciones presupuestarias al Poder Ejecutivo											0
412	Asignaciones presupuestarias al Poder Legislativo											0
413	Asignaciones presupuestarias al Poder Judicial											0
414	Asignaciones presupuestarias a Órganos Autónomos											0
415	Transferencias internas otorgadas a entidades paraestatales no empresariales y no financieras											0
416	Transferencias internas otorgadas a entidades paraestatales empresariales y no financieras											0

Presupuesto de Egresos por Clasificación por Objeto del Gasto y Fuentes de Financiamiento - 2019

Nombre del Municipio: Tamazula de Gordiano, Jalisco

COG/FF	DESCRIPCIÓN	1. NO ETIQUETADO							2. ETIQUETADO			TOTAL ANUAL
		1.1 RECURSOS FISCALES	1.2 FINANCIAMIENTOS INTERNOS	1.3 FINANCIAMIENTOS EXTERNOS	1.4 INGRESOS PROPIOS	1.5 RECURSOS FEDERALES	1.6 RECURSOS ESTATALES	1.7 OTROS RECURSOS DE LIBRE DISPOSICIÓN	2.5 RECURSOS FEDERALES	2.6 RECURSOS ESTATALES	2.7 OTROS RECURSOS DE TRANSFERENCIAS FEDERALES ETIQUETADAS	
417	Transferencias internas otorgadas a fideicomisos públicos empresariales y no financieros											0
418	Transferencias internas otorgadas a instituciones paraestatales públicas financieras											0
419	Transferencias internas otorgadas a fideicomisos públicos financieros											0
4200	**TRANSFERENCIAS AL RESTO DEL SECTOR PÚBLICO**	**0**	**0**	**0**	**0**	**0**	**0**	**0**	**0**	**0**	**0**	**0**
421	Transferencias otorgadas a entidades paraestatales no empresariales y no financieras											0
422	Transferencias otorgadas para entidades paraestatales empresariales y no financieras											0
423	Transferencias otorgadas para instituciones paraestatales públicas financieras											0
424	Transferencias otorgadas a entidades federativas y municipios											0
425	Transferencias a fideicomisos de entidades federativas y municipios											0
4300	**SUBSIDIOS Y SUBVENCIONES**	**0**	**0**	**0**	**0**	**0**	**0**	**0**	**0**	**0**	**0**	**0**
431	Subsidios a la producción											0
432	Subsidios a la distribución											0
433	Subsidios a la inversión											0
434	Subsidios a la prestación de servicios públicos											0
435	Subsidios para cubrir diferenciales de tasas de interés											0
436	Subsidios a la vivienda											0
437	Subvenciones al consumo											0
438	Subsidios a entidades federativas y municipios											0
439	Otros subsidios											0
4400	**AYUDAS SOCIALES**	**0**	**0**	**0**	**7,104,299**	**1,028,800**	**0**	**0**	**0**	**0**	**0**	**8,133,099**
441	Ayudas sociales a personas				1,387,614	28,800						1,416,414
442	Becas y otras ayudas para programas de capacitación											0
443	Ayudas sociales a instituciones de enseñanza				937,320	1,000,000						1,937,320
444	Ayudas sociales a actividades científicas o académicas											0

Presupuesto de Egresos por Clasificación por Objeto del Gasto y Fuentes de Financiamiento - 2019

Nombre del Municipio: Tamazula de Gordiano, Jalisco

COG/FF	DESCRIPCIÓN	1. NO ETIQUETADO							2. ETIQUETADO			TOTAL ANUAL
		1.1 RECURSOS FISCALES	1.2 FINANCIAMIENTOS INTERNOS	1.3 FINANCIAMIENTOS EXTERNOS	1.4 INGRESOS PROPIOS	1.5 RECURSOS FEDERALES	1.6 RECURSOS ESTATALES	1.7 OTROS RECURSOS DE LIBRE DISPOSICIÓN	2.5 RECURSOS FEDERALES	2.6 RECURSOS ESTATALES	2.7 OTROS RECURSOS DE TRANSFERENCIAS FEDERALES ETIQUETADAS	
445	Ayudas sociales a instituciones sin fines de lucro				4,779,365							4,779,365
446	Ayudas sociales a cooperativas											0
447	Ayudas sociales a entidades de interés público											0
448	Ayudas por desastres naturales y otros siniestros											0
4500	**PENSIONES Y JUBILACIONES**	**0**	**0**	**0**	**5,105,728**	**773,044**	**0**	**0**	**0**	**0**	**0**	**5,878,773**
451	Pensiones				1,940,875	773,044						2,713,920
452	Jubilaciones				464,853							464,853
459	Otras pensiones y jubilaciones				2,700,000							2,700,000
4600	**TRANSFERENCIAS A FIDEICOMISOS, MANDATOS Y OTROS ANÁLOGOS**	**0**	**0**	**0**	**0**	**0**	**0**	**0**	**0**	**0**	**0**	**0**
461	Transferencias a fideicomisos del Poder Ejecutivo											0
462	Transferencias a fideicomisos del Poder Legislativo											0
463	Transferencias a fideicomisos del Poder Judicial											0
464	Trasferencias a fideicomisos públicos de entidades paraestatales no empresariales y no financieras											0
465	Transferencias a fideicomisos públicos de entidades paraestatales empresariales y no financieras											0
466	Transferencias a fideicomisos de instituciones públicas financieras											
469	Otras transferencias a fideicomisos											0
4700	**TRANSFERENCIAS A LA SEGURIDAD SOCIAL**	**0**	**0**	**0**	**0**	**0**	**0**	**0**	**0**	**0**	**0**	**0**
471	Transferencias por obligación de ley											0
4800	**DONATIVOS**	**0**	**0**	**0**	**0**	**0**	**0**	**0**	**0**	**0**	**0**	**0**
481	Donativos a instituciones sin fines de lucro											0
482	Donativos a entidades federativas											0
483	Donativos a fideicomisos privados											0
484	Donativos a fideicomisos estatales											0

Presupuesto de Egresos por Clasificación por Objeto del Gasto y Fuentes de Financiamiento - 2019

Nombre del Municipio: Tamazula de Gordiano, Jalisco

COG/FF	DESCRIPCIÓN	1. NO ETIQUETADO							2. ETIQUETADO			TOTAL ANUAL
		1.1 RECURSOS FISCALES	1.2 FINANCIAMIENTOS INTERNOS	1.3 FINANCIAMIENTOS EXTERNOS	1.4 INGRESOS PROPIOS	1.5 RECURSOS FEDERALES	1.6 RECURSOS ESTATALES	1.7 OTROS RECURSOS DE LIBRE DISPOSICIÓN	2.5 RECURSOS FEDERALES	2.6 RECURSOS ESTATALES	2.7 OTROS RECURSOS DE TRANSFERENCIAS FEDERALES ETIQUETADAS	
485	Donativos internacionales											0
4900	**TRANSFERENCIAS AL EXTERIOR**	**0**	**0**	**0**	**0**	**0**	**0**	**0**	**0**	**0**	**0**	**0**
491	Transferencias para gobiernos extranjeros											0
492	Transferencias para organismos internacionales											0
493	Transferencias para el sector privado externo											0
5000	**BIENES MUEBLES, INMUEBLES E INTANGIBLES**	**0**	**0**	**0**	**1,552,400**	**50,000**	**0**	**0**	**0**	**0**	**0**	**1,602,400**
5100	**MOBILIARIO Y EQUIPO DE ADMINISTRACIÓN**	**0**	**0**	**0**	**100,000**	**50,000**	**0**	**0**	**0**	**0**	**0**	**150,000**
511	Muebles de oficina y estantería											0
512	Muebles, excepto de oficina y estantería											0
513	Bienes artísticos, culturales y científicos											0
514	Objetos de valor											0
515	Equipo de cómputo de tecnologías de la información				100,000	50,000						150,000
519	Otros mobiliarios y equipos de administración											0
5200	**MOBILIARIO Y EQUIPO EDUCACIONAL Y RECREATIVO**	**0**	**0**	**0**	**0**	**0**	**0**	**0**	**0**	**0**	**0**	**0**
521	Equipos y aparatos audiovisuales											0
522	Aparatos deportivos											0
523	Cámaras fotográficas y de video											0
529	Otro mobiliario y equipo educacional y recreativo											0
5300	**EQUIPO E INSTRUMENTAL MÉDICO Y DE LABORATORIO**	**0**	**0**	**0**	**0**	**0**	**0**	**0**	**0**	**0**	**0**	**0**
531	Equipo médico y de laboratorio											0
532	Instrumental médico y de laboratorio											0
5400	**VEHÍCULOS Y EQUIPO DE TRANSPORTE**	**0**	**0**	**0**	**1,000,000**	**0**	**0**	**0**	**0**	**0**	**0**	**1,000,000**
541	Vehículos y equipo de transporte				1,000,000							1,000,000
542	Carrocerías y remolques											0
543	Equipo aeroespacial											0

Presupuesto de Egresos por Clasificación por Objeto del Gasto y Fuentes de Financiamiento - 2019

Nombre del Municipio: Tamazula de Gordiano, Jalisco

COG/FF	DESCRIPCIÓN	1. NO ETIQUETADO							2. ETIQUETADO			TOTAL ANUAL
		1.1 RECURSOS FISCALES	1.2 FINANCIAMIENTOS INTERNOS	1.3 FINANCIAMIENTOS EXTERNOS	1.4 INGRESOS PROPIOS	1.5 RECURSOS FEDERALES	1.6 RECURSOS ESTATALES	1.7 OTROS RECURSOS DE LIBRE DISPOSICIÓN	2.5 RECURSOS FEDERALES	2.6 RECURSOS ESTATALES	2.7 OTROS RECURSOS DE TRANSFERENCIAS FEDERALES ETIQUETADAS	
544	Equipo ferroviario											0
545	Embarcaciones											0
549	Otros equipo de transporte											0
5500	**EQUIPO DE DEFENSA Y SEGURIDAD**	**0**	**0**	**0**	**0**	**0**	**0**	**0**	**0**	**0**	**0**	**0**
551	Equipo de defensa y seguridad											0
5600	**MAQUINARIA, OTROS EQUIPOS Y HERRAMIENTAS**	**0**	**0**	**0**	**0**	**0**	**0**	**0**	**0**	**0**	**0**	**0**
561	Maquinaria y equipo agropecuario											0
562	Maquinaria y equipo industrial											0
563	Maquinaria y equipo de construcción											0
564	Sistemas de aire acondicionado, calefacción y de refrigeración industrial y comercial											0
565	Equipo de comunicación y telecomunicación											0
566	Equipo de generación eléctrica, aparatos y accesorios eléctricos											0
567	Herramientas y máquinas-herramienta											0
569	Otros equipos											0
5700	**ACTIVOS BIOLÓGICOS**	**0**	**0**	**0**	**0**	**0**	**0**	**0**	**0**	**0**	**0**	**0**
571	Bovinos											0
572	Porcinos											0
573	Aves											0
574	Ovinos y caprinos											0
575	Peces y acuicultura											0
576	Equinos											0
577	Especies menores y de zoológico											0
578	Árboles y plantas											0
579	Otros activos biológicos											0
5800	**BIENES INMUEBLES**	**0**	**0**	**0**	**0**	**0**	**0**	**0**	**0**	**0**	**0**	**0**

Presupuesto de Egresos por Clasificación por Objeto del Gasto y Fuentes de Financiamiento - 2019

Nombre del Municipio: Tamazula de Gordiano, Jalisco

COG/FF	DESCRIPCIÓN	1. NO ETIQUETADO							2. ETIQUETADO			TOTAL ANUAL
		1.1 RECURSOS FISCALES	1.2 FINANCIAMIENTOS INTERNOS	1.3 FINANCIAMIENTOS EXTERNOS	1.4 INGRESOS PROPIOS	1.5 RECURSOS FEDERALES	1.6 RECURSOS ESTATALES	1.7 OTROS RECURSOS DE LIBRE DISPOSICIÓN	2.5 RECURSOS FEDERALES	2.6 RECURSOS ESTATALES	2.7 OTROS RECURSOS DE TRANSFERENCIAS FEDERALES ETIQUETADAS	
581	Terrenos											0
582	Viviendas											0
583	Edificios no residenciales											0
589	Otros bienes inmuebles											0
5900	**ACTIVOS INTANGIBLES**	**0**	**0**	**0**	**452,400**	**0**	**0**	**0**	**0**	**0**	**0**	**452,400**
591	Software				452,400							452,400
592	Patentes											0
593	Marcas											0
594	Derechos											0
595	Concesiones											0
596	Franquicias											0
597	Licencias informáticas e intelectuales											0
598	Licencias industriales, comerciales y otras											0
599	Otros activos intangibles											0
6000	**INVERSIÓN PÚBLICA**	**0**	**0**	**0**	**2,050,000**	**11,535,944**	**0**	**0**	**0**	**0**	**0**	**13,585,944**
6100	**OBRA PÚBLICA EN BIENES DE DOMINIO PÚBLICO**	**0**	**0**	**0**	**2,050,000**	**11,535,944**	**0**	**0**	**0**	**0**	**0**	**13,585,944**
611	Edificación habitacional					2,000,000						2,000,000
612	Edificación no habitacional					3,996,074						3,996,074
613	Construcción de obras para el abastecimiento de agua, petróleo, gas, electricidad y telecomunicaciones				2,050,000	5,539,870						7,589,870
614	División de terrenos y construcción de obras de urbanización											0
615	Construcción de vías de comunicación											0
616	Otras construcciones de ingeniería civil u obra pesada											0
617	Instalaciones y equipamiento en construcciones											0
619	Trabajo de acabados en edificaciones y otros trabajos especializados											0
6200	**OBRA PÚBLICA EN BIENES PROPIOS**	**0**	**0**	**0**	**0**	**0**	**0**	**0**	**0**	**0**	**0**	**0**

Presupuesto de Egresos por Clasificación por Objeto del Gasto y Fuentes de Financiamiento - 2019

Nombre del Municipio: Tamazula de Gordiano, Jalisco

COG/FF	DESCRIPCIÓN	1. NO ETIQUETADO							2. ETIQUETADO			TOTAL ANUAL
		1.1 RECURSOS FISCALES	1.2 FINANCIAMIENTOS INTERNOS	1.3 FINANCIAMIENTOS EXTERNOS	1.4 INGRESOS PROPIOS	1.5 RECURSOS FEDERALES	1.6 RECURSOS ESTATALES	1.7 OTROS RECURSOS DE LIBRE DISPOSICIÓN	2.5 RECURSOS FEDERALES	2.6 RECURSOS ESTATALES	2.7 OTROS RECURSOS DE TRANSFERENCIAS FEDERALES ETIQUETADAS	
621	Edificación habitacional											0
622	Edificación no habitacional											0
623	Construcción de obras para el abastecimiento de agua, petróleo, gas, electricidad y telecomunicaciones											0
624	División de terrenos y construcción de obras de urbanización											0
625	Construcción de vías de comunicación											0
626	Otras construcciones de ingeniería civil u obra pesada											0
627	Instalaciones y equipamiento en construcciones											0
629	Trabajos de acabados en edificaciones y otros trabajos especializados											0
6300	**PROYECTOS PRODUCTIVOS Y ACCIONES DE FOMENTO**	**0**	**0**	**0**	**0**	**0**	**0**	**0**	**0**	**0**	**0**	**0**
631	Estudios, formulación y evaluación de proyectos productivos no incluidos en conceptos anteriores de este capítulo											0
632	Ejecución de proyectos productivos no incluidos en conceptos anteriores de este capítulo											0
7000	**INVERSIONES FINANCIERAS Y OTRAS PROVISIONES**	**0**	**0**	**0**	**0**	**0**	**0**	**0**	**0**	**0**	**0**	**0**
7100	**INVERSIONES PARA EL FOMENTO DE ACTIVIDADES PRODUCTIVAS**	**0**	**0**	**0**	**0**	**0**	**0**	**0**	**0**	**0**	**0**	**0**
711	Créditos otorgados por entidades federativas y municipios al sector social y privado para el fomento de actividades productivas											0
712	Créditos otorgados por las entidades federativas a municipios para el fomento de actividades productivas											0
7200	**ACCIONES Y PARTICIPACIONES DE CAPITAL**	**0**	**0**	**0**	**0**	**0**	**0**	**0**	**0**	**0**	**0**	**0**
721	Acciones y participaciones de capital en entidades paraestatales no empresariales y no financieras con fines de política económica											0
722	Acciones y participaciones de capital en entidades paraestatales empresariales y no financieras con fines de política económica											0
723	Acciones y participaciones de capital en instituciones paraestatales públicas financieras con fines de política económica											0
724	Acciones y participaciones de capital en el sector privado con fines de política económica											0
725	Acciones y participaciones de capital en organismos internacionales con fines de política económica											0

Presupuesto de Egresos por Clasificación por Objeto del Gasto y Fuentes de Financiamiento - 2019

Nombre del Municipio: Tamazula de Gordiano, Jalisco

COG/FF	DESCRIPCIÓN	1. NO ETIQUETADO							2. ETIQUETADO			TOTAL ANUAL
		1.1 RECURSOS FISCALES	1.2 FINANCIAMIENTOS INTERNOS	1.3 FINANCIAMIENTOS EXTERNOS	1.4 INGRESOS PROPIOS	1.5 RECURSOS FEDERALES	1.6 RECURSOS ESTATALES	1.7 OTROS RECURSOS DE LIBRE DISPOSICIÓN	2.5 RECURSOS FEDERALES	2.6 RECURSOS ESTATALES	2.7 OTROS RECURSOS DE TRANSFERENCIAS FEDERALES ETIQUETADAS	
726	Acciones y participaciones de capital en el sector externo con fines de política económica											0
727	Acciones y participaciones de capital en el sector público con fines de gestión de la liquidez											0
728	Acciones y participaciones de capital en el sector privado con fines de gestión de liquidez											0
729	Acciones y participaciones de capital en el sector externo con fines de gestión de liquidez											0
7300	**COMPRA DE TÍTULOS Y VALORES**	**0**	**0**	**0**	**0**	**0**	**0**	**0**	**0**	**0**	**0**	**0**
731	Bonos											0
732	Valores representativos de deuda adquiridos con fines de política económica											0
733	Valores representativos de deuda adquiridos con fines de gestión de liquidez											0
734	Obligaciones negociables adquiridas con fines de política económica											0
735	Obligaciones negociables adquiridas con fines de gestión de liquidez											0
739	Otros valores											0
7400	**CONCESIÓN DE PRÉSTAMOS**	**0**	**0**	**0**	**0**	**0**	**0**	**0**	**0**	**0**	**0**	**0**
741	Concesión de préstamos a entidades paraestatales no empresariales y no financieras con fines de política económica											0
742	Concesión de préstamos a entidades paraestatales empresariales y no financieras con fines de política económica											0
743	Concesión de préstamos a instituciones paraestatales públicas financieras con fines de política económica											0
744	Concesión de préstamos a entidades federativas y municipios con fines de política económica											0
745	Concesión de préstamos al sector privado con fines de política económica											0
746	Concesión de préstamos al sector externo con fines de política económica											0
747	Concesión de préstamos al sector público con fines de gestión de liquidez											0
748	Concesión de préstamos al sector privado con fines de gestión de liquidez											0
749	Concesión de préstamos al sector externo con fines de gestión de liquidez											0
7500	**INVERSIONES EN FIDEICOMISOS, MANDATOS Y OTROS ANÁLOGOS**	**0**	**0**	**0**	**0**	**0**	**0**	**0**	**0**	**0**	**0**	**0**
751	Inversiones en fideicomisos del Poder Ejecutivo											0

Presupuesto de Egresos por Clasificación por Objeto del Gasto y Fuentes de Financiamiento - 2019

Nombre del Municipio: Tamazula de Gordiano, Jalisco

COG/FF	DESCRIPCIÓN	1. NO ETIQUETADO							2. ETIQUETADO			TOTAL ANUAL
		1.1 RECURSOS FISCALES	1.2 FINANCIAMIENTOS INTERNOS	1.3 FINANCIAMIENTOS EXTERNOS	1.4 INGRESOS PROPIOS	1.5 RECURSOS FEDERALES	1.6 RECURSOS ESTATALES	1.7 OTROS RECURSOS DE LIBRE DISPOSICIÓN	2.5 RECURSOS FEDERALES	2.6 RECURSOS ESTATALES	2.7 OTROS RECURSOS DE TRANSFERENCIAS FEDERALES ETIQUETADAS	
752	Inversiones en fideicomisos del Poder Legislativo											0
753	Inversiones en fideicomisos del Poder Judicial											0
754	Inversiones en fideicomisos públicos no empresariales y no financieros											0
755	Inversiones en fideicomisos públicos empresariales y no financieros											0
756	Inversiones en fideicomisos públicos financieros											0
757	Inversiones en fideicomisos de entidades federativas											0
758	Inversiones en fideicomisos de municipios											0
759	Fideicomisos de empresas privadas y particulares											0
7600	**OTRAS INVERSIONES FINANCIERAS**	**0**	**0**	**0**	**0**	**0**	**0**	**0**	**0**	**0**	**0**	**0**
761	Depósitos a largo plazo en moneda nacional											0
762	Depósitos a largo plazo en moneda extranjera											0
7900	**PROVISIONES PARA CONTINGENCIAS Y OTRAS EROGACIONES ESPECIALES**	**0**	**0**	**0**	**0**	**0**	**0**	**0**	**0**	**0**	**0**	**0**
791	Contingencias por fenómenos naturales											0
792	Contingencias socioeconómicas											0
799	Otras erogaciones especiales											0
8000	**PARTICIPACIONES Y APORTACIONES**	**0**	**0**	**0**	**0**	**0**	**0**	**0**	**0**	**0**	**0**	**0**
8100	**PARTICIPACIONES**	**0**	**0**	**0**	**0**	**0**	**0**	**0**	**0**	**0**	**0**	**0**
811	Fondo general de participaciones											0
812	Fondo de fomento municipal											0
813	Participaciones de las entidades federativas a los municipios											0
814	Otros conceptos participables de la Federación a entidades federativas											0
815	Otros conceptos participables de la Federación a municipios											0
816	Convenios de colaboración administrativa											0
8300	**APORTACIONES**	**0**	**0**	**0**	**0**	**0**	**0**	**0**	**0**	**0**	**0**	**0**
831	Aportaciones de la Federación a las entidades federativas											0

Presupuesto de Egresos por Clasificación por Objeto del Gasto y Fuentes de Financiamiento - 2019

Nombre del Municipio: Tamazula de Gordiano, Jalisco

COG/FF	DESCRIPCIÓN	1. NO ETIQUETADO							2. ETIQUETADO			TOTAL ANUAL
		1.1 RECURSOS FISCALES	1.2 FINANCIAMIENTOS INTERNOS	1.3 FINANCIAMIENTOS EXTERNOS	1.4 INGRESOS PROPIOS	1.5 RECURSOS FEDERALES	1.6 RECURSOS ESTATALES	1.7 OTROS RECURSOS DE LIBRE DISPOSICIÓN	2.5 RECURSOS FEDERALES	2.6 RECURSOS ESTATALES	2.7 OTROS RECURSOS DE TRANSFERENCIAS FEDERALES ETIQUETADAS	
832	Aportaciones de la Federación a municipios											0
833	Aportaciones de las entidades federativas a los municipios											0
834	Aportaciones previstas en leyes y decretos al sistema de protección social											0
835	Aportaciones previstas en leyes y decretos compensatorias a entidades federativas y municipios											0
8500	**CONVENIOS**	**0**	**0**	**0**	**0**	**0**	**0**	**0**	**0**	**0**	**0**	**0**
851	Convenios de reasignación											0
852	Convenios de descentralización											0
853	Otros convenios											0
9000	**DEUDA PÚBLICA**	**0**	**0**	**0**	**15,353,066**	**0**	**0**	**0**	**0**	**0**	**0**	**15,353,066**
9100	**AMORTIZACIÓN DE LA DEUDA PÚBLICA**	**0**	**0**	**0**	**4,000,000**	**0**	**0**	**0**	**0**	**0**	**0**	**4,000,000**
911	Amortización de la deuda interna con instituciones de crédito				4,000,000							4,000,000
912	Amortización de la deuda interna por emisión de títulos y valores											0
913	Amortización de arrendamientos financieros nacionales											0
914	Amortización de la deuda externa con instituciones de crédito											0
915	Amortización de deuda externa con organismos financieros internacionales											0
916	Amortización de la deuda bilateral											0
917	Amortización de la deuda externa por emisión de títulos y valores											0
918	Amortización de arrendamientos financieros internacionales											0
9200	**INTERESES DE LA DEUDA PÚBLICA**	**0**	**0**	**0**	**4,306,765**	**0**	**0**	**0**	**0**	**0**	**0**	**4,306,765**
921	Intereses de la deuda interna con instituciones de crédito				4,306,765							4,306,765
922	Intereses derivados de la colocación de títulos y valores											0
923	Intereses por arrendamientos financieros nacionales											0
924	Intereses de la deuda externa con instituciones de crédito											0
925	Intereses de la deuda con organismos financieros internacionales											0

Presupuesto de Egresos por Clasificación por Objeto del Gasto y Fuentes de Financiamiento - 2019

Nombre del Municipio: Tamazula de Gordiano, Jalisco

COG/FF	DESCRIPCIÓN	1. NO ETIQUETADO							2. ETIQUETADO			TOTAL ANUAL
		1.1 RECURSOS FISCALES	1.2 FINANCIAMIENTOS INTERNOS	1.3 FINANCIAMIENTOS EXTERNOS	1.4 INGRESOS PROPIOS	1.5 RECURSOS FEDERALES	1.6 RECURSOS ESTATALES	1.7 OTROS RECURSOS DE LIBRE DISPOSICIÓN	2.5 RECURSOS FEDERALES	2.6 RECURSOS ESTATALES	2.7 OTROS RECURSOS DE TRANSFERENCIAS FEDERALES ETIQUETADAS	
926	Intereses de la deuda bilateral											0
927	Intereses derivados de la colocación de títulos y valores en el exterior											0
928	Intereses por arrendamientos financieros internacionales											0
9300	**COMISIONES DE LA DEUDA PÚBLICA**	**0**	**0**	**0**	**0**	**0**	**0**	**0**	**0**	**0**	**0**	**0**
931	Comisiones de la deuda pública interna											0
932	Comisiones de la deuda pública externa											0
9400	**GASTOS DE LA DEUDA PÚBLICA**	**0**	**0**	**0**	**0**	**0**	**0**	**0**	**0**	**0**	**0**	**0**
941	Gastos de la deuda pública interna											0
942	Gastos de la deuda pública externa											0
9500	**COSTO POR COBERTURAS**	**0**	**0**	**0**	**0**	**0**	**0**	**0**	**0**	**0**	**0**	**0**
951	Costos por coberturas											0
9600	**APOYOS FINANCIEROS**	**0**	**0**	**0**	**0**	**0**	**0**	**0**	**0**	**0**	**0**	**0**
961	Apoyos a intermediarios financieros											0
962	Apoyos a ahorradores y deudores del Sistema Financiero Nacional											0
9900	**ADEUDOS DE EJERCICIOS FISCALES ANTERIORES (ADEFAS)**	**0**	**0**	**0**	**7,046,301**	**0**	**0**	**0**	**0**	**0**	**0**	**7,046,301**
991	ADEFAS				7,046,301							7,046,301
	TOTAL DE EGRESOS	**0**	**0**	**0**	**123,476,411**	**33,108,048**	**0**	**0**	**0**	**0**	**0**	**156,584,458**

Plantilla de Personal de Carácter Permanente 2019

Nombre del Municipio: Tamazula de Gordiano, Jalisco

Nombre de la Plaza	Adscripción de la Plaza	FF	No. Plazas	111-113 Dietas y Sueldo Base		131 Primas por de Servicios Efectivos Prestados	132 Prima Vacacional y Dominical	132 Gratificación de Fin de Año (Aguinaldo)	133 Horas Extraordinarias	134 Compensaciones	1500 Otras Prestaciones	Suma Total de Remuneraciones
				Mensual	Anual							
PRESIDENTE	OFNA. PRESIDENTE		1	51,000	612,000	0	8,500	83,836	0	0	0	704,336
SINDICO	SINDICATURA		1	37,000	444,000	0	6,167	60,822	0	0	0	510,989
REGIDOR	CUERPO DE REGIDORES		1	32,000	384,000	0	5,333	52,603	0	0	0	441,936
REGIDOR	CUERPO DE REGIDORES		1	32,000	384,000	0	5,333	52,603	0	0	0	441,936
REGIDOR	CUERPO DE REGIDORES		1	32,000	384,000	0	5,333	52,603	0	0	0	441,936
REGIDOR	CUERPO DE REGIDORES		1	32,000	384,000	0	5,333	52,603	0	0	0	441,936
REGIDOR	CUERPO DE REGIDORES		1	32,000	384,000	0	5,333	52,603	0	0	0	441,936
REGIDOR	CUERPO DE REGIDORES		1	32,000	384,000	0	5,333	52,603	0	0	0	441,936
REGIDOR	CUERPO DE REGIDORES		1	32,000	384,000	0	5,333	52,603	0	0	0	441,936
REGIDOR	CUERPO DE REGIDORES		1	32,000	384,000	0	5,333	52,603	0	0	0	441,936
REGIDOR	CUERPO DE REGIDORES		1	32,000	384,000	0	5,333	52,603	0	0	0	441,936
JEFE DE AGUA POTABLE	AGUA, DRENAJE Y ALCANTARILLADO		1	14,000	167,998	0	2,333	23,013	0	0	0	193,344
JEFE CEMENTERIOS	CEMENTERIOS		1	14,000	167,998	0	2,333	23,013	0	0	0	193,344
JEFE DE ATENCION CIUDADANA	ATENCION CIUDADANA		1	14,000	167,998	0	2,333	23,013	0	0	0	193,344
JEFATURA DE CUENTA PUBLICA	CUENTA PUBLICA		1	16,000	191,999	0	2,667	26,301	0	0	0	220,967
SECRETARIO GENERAL	DESPACHO DE SECRETARIA GENERAL		1	35,000	419,998	0	5,833	57,534	0	0	0	483,365
OFICIAL MAYOR	OFICIALIA MAYOR ADMINISTRATIVO		1	23,000	275,998	0	3,833	37,808	0	0	0	317,639
JEFATURA DE DEPORTES	DEPORTES		1	14,000	167,998	0	2,333	23,013	0	0	0	193,344
JEFA DE ESTACIONOMETROS	ADMON DE LA HACIENDA MUNICIPAL		1	12,000	144,000	0	2,000	19,726	0	0	0	165,726
TESORERO	ADMON DE LA HACIENDA MUNICIPAL		1	35,000	419,998	0	5,833	57,534	0	0	0	483,365
DIRECTOR DE COMUNICACION SOCIAL	DIRECCIÓN DE RELACIONES PUBLICAS Y COMUNICACIÓN SOCIAL		1	15,000	180,000	0	2,500	24,658	0	0	0	207,158
DELEGADO MUNICIPAL EL TULILLO	DELEGADOS		1	6,201	74,408	0	1,033	10,193	0	0	0	85,635
JEFE DE PREDIAL Y CATASTRO	PREDIAL Y CATASTRO		1	14,000	167,998	0	2,333	23,013	0	0	0	193,344

Plantilla de Personal de Carácter Permanente 2019

Nombre del Municipio: Tamazula de Gordiano, Jalisco

Nombre de la Plaza	Adscripción de la Plaza	FF	No. Plazas	111-113 Dietas y Sueldo Base		131 Primas por de Servicios Efectivos Prestados	132 Prima Vacacional y Dominical	132 Gratificación de Fin de Año (Aguinaldo)	133 Horas Extraordinarias	134 Compensaciones	1500 Otras Prestaciones	Suma Total de Remuneraciones
				Mensual	Anual							
SECRETARIA DE PRESIDENCIA	DESPACHO DE PRESIDENCIA		1	14,000	167,998	0	2,333	23,013	0	0	0	193,344
JEFE DE FOMENTO A LA VIVIENDA	DESARROLLO HUMANO		1	14,000	167,998	0	2,333	23,013	0	0	0	193,344
DIRECTOR DE COMUNICACION SOCIAL	DIRECCIÓN DE RELACIONES PUBLICAS Y COMUNICACIÓN SOCIAL		1	17,000	203,998	0	2,833	27,945	0	0	0	234,776
JEFATURA DE RASTRO MPAL	RASTRO		1	15,000	180,000	0	2,500	24,658	0	0	0	207,158
ASISTENTE DE PRESIDENCIA	DESPACHO DE PRESIDENCIA		1	16,000	191,999	0	2,667	26,301	0	0	0	220,967
DIRECTOR OBRAS PUBLICAS DESAR. HUMANO	OBRAS PUBLICAS		1	23,000	275,998	0	3,833	37,808	0	0	0	317,639
JEFE SALUD Y COMUSIDA	DESARROLLO HUMANO		1	14,000	167,998	0	2,333	23,013	0	0	0	193,344
DIRECTOR DE DESARROLLO SOCIAL	DESARROLLO HUMANO		1	17,000	203,998	0	2,833	27,945	0	0	0	234,776
ENCARGADO DE VIVEROS	ECOLOGIA		1	10,000	119,999	0	1,667	16,438	0	0	0	138,104
AUXILIAR DE PARQUE	ASEO PUBLICO		1	8,743	104,915	0	1,457	14,372	0	0	0	120,744
JEFE DE SISTEMAS Y PAGINA WEB	SISTEMAS Y EQUIPOS		1	14,000	167,998	0	2,333	23,013	0	0	0	193,344
ENCARGADO DE SIST. DE ESTADISTICA	SEGURIDAD PUBLICA		1	6,955	83,462	0	1,159	11,433	0	0	0	96,055
CASAS DE LA CULTURA	CULTURA		1	13,000	155,999	0	2,167	21,370	0	0	0	179,535
JUEZ MUNICIPAL	JUZGADOS MUNICIPALES		1	14,000	167,998	0	2,333	23,013	0	0	0	193,344
JEFE DE EGRESOS	ADMON DE LA HACIENDA MUNICIPAL		1	17,000	203,998	0	2,833	27,945	0	0	0	234,776
SECRETARIA	CULTURA		1	6,000	72,000	0	1,000	9,863	0	0	0	82,863
ASIST.DE SECRET.GRAL EVENTUAL	DESPACHO DE SECRETARIA GENERAL		1	6,365	76,385	0	1,061	10,464	0	0	0	87,909
DELEGADO MUNICIPAL DE CONTLA	DELEGADOS		1	8,408	100,894	0	1,401	13,821	0	0	0	116,116
DELEGADO MUNICIPAL DE MORELOS	DELEGADOS		1	6,201	74,408	0	1,033	10,193	0	0	0	85,635
DELEGADO VISTA HERMOSA	DELEGACION VISTA HERMOSA		1	8,408	100,894	0	1,401	13,821	0	0	0	116,116
DELEGADO MUNICIPAL DE LA GARITA	DELEGADOS		1	8,408	100,894	0	1,401	13,821	0	0	0	116,116
DELEGADO MUNICIPAL DE NIGROMANTE	DELEGADOS		1	6,201	74,408	0	1,033	10,193	0	0	0	85,635
ENLACE AGENDA PARA EL DESARROLLO MUNICIP	DIRECCIÓN DE CONTRALORÍA GENERAL		1	14,000	167,998	0	2,333	23,013	0	0	0	193,344

Plantilla de Personal de Carácter Permanente 2019

Nombre del Municipio: Tamazula de Gordiano, Jalisco

Nombre de la Plaza	Adscripción de la Plaza	FF	No. Plazas	111-113 Dietas y Sueldo Base		131 Primas por de Servicios Efectivos Prestados	132 Prima Vacacional y Dominical	132 Gratificación de Fin de Año (Aguinaldo)	133 Horas Extraordinarias	134 Compensaciones	1500 Otras Prestaciones	Suma Total de Remuneraciones
				Mensual	Anual							
JEFATURA DE CULTURA	CULTURA		1	8,000	95,998	0	1,333	13,150	0	0	0	110,481
SUPERVISOR DE OBRA	OBRAS PUBLICAS		1	12,000	144,000	0	2,000	19,726	0	0	0	165,726
UNIDAD DE TRANSPARENCIA UTIP	JEFATURA DE UTIP		1	17,000	203,998	0	2,833	27,945	0	0	0	234,776
DIRECTOR DESARROLLO AGROPECUARIO	FOMENTO AGROPECUARIO		1	17,000	203,998	0	2,833	27,945	0	0	0	234,776
DIRECTOR DE REGLAMENTOS	REGLAMENTOS		1	16,000	191,999	0	2,667	26,301	0	0	0	220,967
DIRECTOR DE ECOLOGIA	ECOLOGIA		1	15,000	180,000	0	2,500	24,658	0	0	0	207,158
JEFATURA DE FOMENTO ARTESANAL	DESARROLLO ECONOMICO		1	12,000	144,000	0	2,000	19,726	0	0	0	165,726
JEFE DE ALUMBRADO PUBLICO	ALUMBRADO PUBLICO		1	14,000	167,998	0	2,333	23,013	0	0	0	193,344
JEFE DE PARQUES Y JARDINES	PARQUES Y JARDINES		1	16,000	191,999	0	2,667	26,301	0	0	0	220,967
DIRECTOR DE RAMO XXXIII	ADMON DE RAMO XXXIII		1	16,000	191,999	0	2,667	26,301	0	0	0	220,967
JEFE DE TURISMO	TURISMO		1	14,000	167,998	0	2,333	23,013	0	0	0	193,344
JEFATURA RAMO XXXIII	PROYECTOS DE RAMO XXXIII		1	16,000	191,999	0	2,667	26,301	0	0	0	220,967
DIRECTOR DE PROMOCION ECONOMICA	DESARROLLO ECONOMICO		1	16,000	191,999	0	2,667	26,301	0	0	0	220,967
OFICIAL DE REGISTRO CIVIL	REGISTRO CIVIL		1	14,000	167,998	0	2,333	23,013	0	0	0	193,344
JEFE DE INGRESOS Y CONTABILIDAD	ADMON DE LA HACIENDA MUNICIPAL		1	14,000	167,998	0	2,333	23,013	0	0	0	193,344
AUXILIAR DE PADRON Y LICENCIAS	REGLAMENTOS		1	10,000	119,995	0	1,667	16,438	0	0	0	138,099
JEFATURA DE ASEO PUBLICO	ASEO PUBLICO		1	16,000	191,999	0	2,667	26,301	0	0	0	220,967
JEFE DE PROGRAMAS	FOMENTO AGROPECUARIO		1	14,000	167,998	0	2,333	23,013	0	0	0	193,344
JEFATURA DE CENTRAL CAMIONERA	OFICIALIA MAYOR ADMINISTRATIVO		1	12,000	144,000	0	2,000	19,726	0	0	0	165,726
CHOFER PRESIDENTE MUNICIPAL	DESPACHO DE PRESIDENCIA		1	14,000	167,998	0	2,333	23,013	0	0	0	193,344
JEFE DE MAQUINARIA	OBRAS PUBLICAS		1	23,000	275,998	0	3,833	37,808	0	0	0	317,639
JEFE DE MUSEOS	CULTURA		1	10,000	119,999	0	1,667	16,438	0	0	0	138,104
JEFATURA PLANEACION OBRAS PUBLICAS	OBRAS PUBLICAS		1	15,000	180,000	0	2,500	24,658	0	0	0	207,158

Plantilla de Personal de Carácter Permanente 2019

Nombre del Municipio: Tamazula de Gordiano, Jalisco

Nombre de la Plaza	Adscripción de la Plaza	FF	No. Plazas	111-113 Dietas y Sueldo Base		131 Primas por de Servicios Efectivos Prestados	132 Prima Vacacional y Dominical	132 Gratificación de Fin de Año (Aguinaldo)	133 Horas Extraordinarias	134 Compensaciones	1500 Otras Prestaciones	Suma Total de Remuneraciones
				Mensual	Anual							
PROMOTOR DE DEPORTES	DEPORTES		1	8,000	95,998	0	1,333	13,150	0	0	0	110,481
AUXILIAR DE VEHICULOS	VEHICULOS		1	10,000	119,999	0	1,667	16,438	0	0	0	138,104
JEFATURA DE NOMINA	ADMON DE LA HACIENDA MUNICIPAL		1	15,000	180,000	0	2,500	24,658	0	0	0	207,158
ASESOR JURIDICO	DESPACHO DE SINDICATURA		1	18,000	216,000	0	3,000	29,589	0	0	0	248,589
JEFE DE VEHICULOS	VEHICULOS		1	14,000	167,998	0	2,333	23,013	0	0	0	193,344
JEFE DE PATRIMONIOS Y ARCHIVOS	ADMON DE LA HACIENDA MUNICIPAL		1	12,000	144,000	0	2,000	19,726	0	0	0	165,726
AUXILIAR DE SINDICATURA	DESPACHO DE SINDICATURA		1	8,000	95,998	0	1,333	13,150	0	0	0	110,481
SECRETARIA PRIVADA	DESPACHO DE PRESIDENCIA		1	12,000	144,000	0	2,000	19,726	0	0	0	165,726
COOR INST TAMAZULENSE ATENCION JUVENTUD	OFICINA DE LA IMAJ		1	10,000	119,999	0	1,667	16,438	0	0	0	138,104
ASESOR DE PRESIDENCIA	DESPACHO DE PRESIDENCIA		1	20,000	240,001	0	3,333	32,877	0	0	0	276,211
JEFATURA DE PARTICIPACION CIUDADANA	DESARROLLO HUMANO		1	14,000	167,998	0	2,333	23,013	0	0	0	193,344
JEFATURA DE ASISTENCIA SOCIAL	DESARROLLO HUMANO		1	14,000	167,998	0	2,333	23,013	0	0	0	193,344
JEFATURA DE EDUCACION	EDUCACION		1	14,000	167,998	0	2,333	23,013	0	0	0	193,344
JEFATURA DE APREMIOS	JEFATURA DE CATASTRO		1	8,408	100,894	0	1,401	13,821	0	0	0	116,116
AUXILIAR DEL INSTITUTO DE LA JUVENTUD	OFICINA IMAJ		1	6,000	72,000	0	1,000	9,863	0	0	0	82,863
AUXILIAR DE CONTRALORIA	DIRECCIÓN DE CONTRALORÍA GENERAL		1	10,000	119,999	0	1,667	16,438	0	0	0	138,104
AUXILIAR CASAS DE LA CULTURA	CULTURA		1	6,000	72,000	0	10,863	9,863	0	0	0	92,726
PROVEEDORES	EGRESOS		1	9,684	116,209	7,393	1,614	15,919	3,610	0	2,002	146,747
VETERINARIO	RASTRO		1	11,529	138,345	3,696	1,921	18,951	3,610	0	2,094	168,619
JARDINERO DELEGACION DE NIGROMANTE	PARQUES Y JARDINES		1	4,275	51,306	2,464	713	7,028	3,610	0	1,732	66,853
ENC. DE CONTAB DE OBRAS PUBLIC Y RAMO 33	ADMON DE RAMO XXXIII		1	15,006	180,076	4,929	2,501	24,668	3,610	0	2,268	218,052
ARQUITECTA AUXILIAR DEL RAMO	ADMON DE RAMO XXXIII		1	15,006	180,076	4,929	2,501	24,668	3,610	0	2,268	218,052
VELADOR	OFICIALIA MAYOR ADMINISTRATIVO		1	8,016	96,195	3,696	1,336	13,177	3,610	0	1,919	119,933

Plantilla de Personal de Carácter Permanente 2019

Nombre del Municipio: Tamazula de Gordiano, Jalisco

Nombre de la Plaza	Adscripción de la Plaza	FF	No. Plazas	111-113 Dietas y Sueldo Base		131 Primas por de Servicios Efectivos Prestados	132 Prima Vacacional y Dominical	132 Gratificación de Fin de Año (Aguinaldo)	133 Horas Extraordinarias	134 Compensaciones	1500 Otras Prestaciones	Suma Total de Remuneraciones
				Mensual	Anual							
VELADOR	OFICIALIA MAYOR ADMINISTRATIVO		1	9,101	109,209	6,161	1,517	14,960	3,610	0	1,973	137,430
SUPERVISOR DE OBRAS PUBLICAS	OBRAS PUBLICAS		1	9,983	119,796	1,232	1,664	16,410	3,610	0	2,017	144,729
ELECTRICISTA	ALUMBRADO PUBLICO		1	9,223	110,678	7,393	1,537	15,161	3,610	0	1,979	140,358
AUXILIAR EN CAMION RECOLECTOR DE BASURA	ASEO PUBLICO		1	7,263	87,158	2,464	1,211	11,939	3,610	0	1,881	108,263
CHOFER	MAQUINARIA		1	8,474	101,685	2,464	1,412	13,929	3,610	0	1,942	125,043
CHOFER	ASEO PUBLICO		1	8,474	101,689	3,696	1,412	13,930	3,610	0	1,942	126,279
INTENDENTE	CENTRAL DE AUTOBUSES		1	6,658	79,900	6,161	1,110	10,945	3,610	0	1,851	103,576
OPERADOR DE MOTOCONFORMADORA	MAQUINARIA		1	10,290	123,478	3,696	1,715	16,915	3,610	0	2,032	151,447
PROVEEDORES	EGRESOS		1	9,684	116,209	4,929	1,614	15,919	3,610	0	2,002	144,283
AUXILIAR GENERAL	OBRAS PUBLICAS		1	5,776	69,309	3,696	963	9,494	3,610	0	1,807	88,880
AUXILIAR GENERAL	OBRAS PUBLICAS		1	7,263	87,158	3,696	1,211	11,939	3,610	0	1,881	109,495
ALBANIL	OBRAS PUBLICAS		1	11,794	141,526	3,696	1,966	19,387	3,610	0	2,108	172,293
AUXILIAR DE ALBANIL	OBRAS PUBLICAS		1	7,541	90,494	3,696	1,257	12,396	3,610	0	1,895	113,348
SECRETARIA A	OFICIALIA MAYOR ADMINISTRATIVO		1	9,684	116,209	7,393	1,614	15,919	3,610	0	2,002	146,747
AUXILIAR DE MAQUINARIA	MAQUINARIA		1	8,259	99,113	3,696	1,377	13,577	3,610	0	1,931	123,305
JARDINERO	PARQUES Y JARDINES		1	6,917	83,007	2,464	1,153	11,371	3,610	0	1,864	103,468
CHOFER	RELLENO SANITARIO		1	8,473	101,682	3,696	1,412	13,929	3,610	0	1,942	126,271
SECRETARIA RAMO 33	ADMON DE RAMO XXXIII		1	9,684	116,209	7,393	1,614	15,919	3,610	0	2,002	146,747
ENCARGADA DE PATRIMONIO MUNICIPAL	PATRIMONIO MUNICIPAL		1	9,321	111,851	2,464	1,553	15,322	3,610	0	1,984	136,785
SECRETARIA	PROMOCION ECONOMICA		1	8,837	106,043	3,696	1,473	14,526	3,610	0	1,960	131,309
MATANCERO	RASTRO		1	8,232	98,781	3,696	1,372	13,532	3,610	0	1,929	122,921
VETERINARIO	RASTRO		1	9,650	115,796	7,393	1,608	15,862	3,610	0	2,000	146,270
MATANCERO	RASTRO		1	8,232	98,781	3,696	1,372	13,532	3,610	0	1,929	122,921

Plantilla de Personal de Carácter Permanente 2019

Nombre del Municipio: Tamazula de Gordiano, Jalisco

Nombre de la Plaza	Adscripción de la Plaza	FF	No. Plazas	111-113 Dietas y Sueldo Base		131 Primas por de Servicios Efectivos Prestados	132 Prima Vacacional y Dominical	132 Gratificación de Fin de Año (Aguinaldo)	133 Horas Extraordinarias	134 Compensaciones	1500 Otras Prestaciones	Suma Total de Remuneraciones
				Mensual	Anual							
MATANCERO	RASTRO		1	8,232	98,781	3,696	1,372	13,532	3,610	0	1,929	122,921
SECRETARIA	REGISTRO CIVIL		1	9,684	116,209	8,625	1,614	15,919	3,610	0	2,002	147,980
AUXILIAR DE PATRIMONIO	PATRIMONIO MUNICIPAL		1	7,263	87,158	2,464	1,211	11,939	3,610	0	1,881	108,263
VELADOR DEL CERRO DE LA MESA	PARQUES Y JARDINES		1	6,053	72,630	1,232	1,009	9,949	3,610	0	1,820	90,251
AUXILIAR GENERAL DE EGRESOS	EGRESOS		1	7,868	94,416	2,464	1,311	12,934	3,610	0	1,911	116,647
AYUDANTE DE DRENAJERO	MANTENIMIENTO DE OBRAS PUBLICAS		1	7,263	87,158	2,464	1,211	11,939	3,610	0	1,881	108,263
INTENDENTE	CULTURA		1	5,448	65,372	1,232	908	8,955	3,610	0	1,790	81,868
SECRETARIA	EGRESOS		1	7,868	94,420	1,232	1,311	12,934	3,610	0	1,911	115,419
SECRETARIO	PARQUES Y JARDINES		1	7,868	94,420	1,232	1,311	12,934	3,610	0	1,911	115,419
MATANCERO	RASTRO		1	7,850	94,206	1,232	1,308	12,905	3,610	0	1,910	115,172
OFICIAL AUXILIAR DE REGISTRO CIVIL	REGISTRO CIVIL		1	8,111	97,327	3,696	1,352	13,333	3,610	0	1,923	121,242
AUXILIAR EN CAMION RECOLECTOR DE BASURA	ASEO PUBLICO		1	6,658	79,896	0	1,110	10,945	3,610	0	1,851	97,411
JARDINERO	DEPORTES		1	6,658	79,900	3,696	1,110	10,945	3,610	0	1,851	101,112
COORDINADOR DE DEPORTES	DEPORTES		1	7,090	85,084	1,232	1,182	11,655	3,610	0	1,872	104,636
PEON GENERAL	DEPORTES		1	6,658	79,892	2,464	1,110	10,944	3,610	0	1,851	99,871
PROMOTOR DE DEPORTES	DEPORTES		1	7,090	85,084	2,464	1,182	11,655	3,610	0	1,872	105,868
JARDINERO	PARQUES Y JARDINES		1	7,021	84,254	3,696	1,170	11,542	3,610	0	1,869	106,141
AUXILIAR GENERAL Y JARDINERO	DEPORTES		1	6,658	79,892	2,464	1,110	10,944	3,610	0	1,851	99,871
CHOFER TRANSPORTE ESCOLAR	ADMINISTRACION DE LOS SERVICIOS PUBLICOS (TRANSPORTE ESCOLAR)		1	9,684	116,209	3,696	1,614	15,919	3,610	0	2,002	143,051
CHOFER TRANSPORTE ESCOLAR	ADMINISTRACION DE LOS SERVICIOS PUBLICOS (TRANSPORTE ESCOLAR)		1	9,684	116,209	3,696	1,614	15,919	3,610	0	2,002	143,051
CHOFER TRANSPORTE ESCOLAR	ADMINISTRACION DE LOS SERVICIOS PUBLICOS (TRANSPORTE ESCOLAR)		1	9,684	116,209	3,696	1,614	15,919	3,610	0	2,002	143,051
CHOFER TRANSPORTE ESCOLAR	ADMINISTRACION DE LOS SERVICIOS PUBLICOS (TRANSPORTE ESCOLAR)		1	9,684	116,209	3,696	1,614	15,919	3,610	0	2,002	143,051
FONTANERO DELEGACIONES	DELEGACION VISTA HERMOSA		1	6,779	81,346	2,464	1,130	11,143	3,610	0	1,857	101,550

Plantilla de Personal de Carácter Permanente 2019

Nombre del Municipio: Tamazula de Gordiano, Jalisco

Nombre de la Plaza	Adscripción de la Plaza	FF	No. Plazas	111-113 Dietas y Sueldo Base		131 Primas por de Servicios Efectivos Prestados	132 Prima Vacacional y Dominical	132 Gratificación de Fin de Año (Aguinaldo)	133 Horas Extraordinarias	134 Compensaciones	1500 Otras Prestaciones	Suma Total de Remuneraciones
				Mensual	Anual							
MECANICO	VEHICULOS		1	7,494	89,925	2,464	1,249	12,319	3,610	0	1,893	111,460
INSTALADOR ELECTRICISTA	ALUMBRADO PUBLICO		1	9,223	110,676	4,929	1,537	15,161	3,610	0	1,979	137,892
ENCARGADO DE ARCHIVO MUNICIPAL	ARCHIVO MUNICIPAL		1	9,079	108,951	7,393	1,513	14,925	3,610	0	1,972	138,364
AUXILIAR DEL REGISTRO CIVIL	REGISTRO CIVIL		1	9,079	108,947	3,696	1,513	14,924	3,610	0	1,972	134,663
ENCARGADO DEL VERTEDERO MPAL	RELLENO SANITARIO		1	6,658	79,900	2,464	1,110	10,945	3,610	0	1,851	99,880
RECOLECTOR DE BASURA	ASEO PUBLICO		1	7,263	87,158	3,696	1,211	11,939	3,610	0	1,881	109,495
BARRENDERO	ASEO PUBLICO		1	6,658	79,900	3,696	1,110	10,945	3,610	0	1,851	101,112
AUXILIAR EN CAMION RECOLECTOR DE BASURAS	ASEO PUBLICO		1	7,869	94,423	4,929	1,311	12,935	3,610	0	1,911	119,120
AUXILIAR EN CAMION RECOLECTOR DE BASURA	ASEO PUBLICO		1	7,869	94,423	4,929	1,311	12,935	3,610	0	1,911	119,120
AUX. EN CAMION	ASEO PUBLICO		1	7,869	94,423	6,161	1,311	12,935	3,610	0	1,911	120,352
BARRENDERO	ASEO PUBLICO		1	6,053	72,630	3,696	1,009	9,949	3,610	0	1,820	92,715
CHOFER	ASEO PUBLICO		1	8,474	101,689	3,696	1,412	13,930	3,610	0	1,942	126,279
BARRENDERO	ASEO PUBLICO		1	6,658	79,900	3,696	1,110	10,945	3,610	0	1,851	101,112
CHOFER DE CAMION RECOLECTOR DE BASURA	ASEO PUBLICO		1	8,474	101,685	3,696	1,412	13,929	3,610	0	1,942	126,275
BARRENDERO	ASEO PUBLICO		1	6,658	79,900	3,696	1,110	10,945	3,610	0	1,851	101,112
CAJA GENERAL	INGRESOS		1	9,079	108,947	3,696	1,513	14,924	3,610	0	1,972	134,663
JARDINERO	PARQUES Y JARDINES		1	7,021	84,254	3,696	1,170	11,542	3,610	0	1,869	106,141
CHOFER	ASEO PUBLICO		1	9,684	116,209	6,161	1,614	15,919	3,610	0	2,002	145,515
BARRENDERO	ASEO PUBLICO		1	6,658	79,900	3,696	1,110	10,945	3,610	0	1,851	101,112
CHOFER	ASEO PUBLICO		1	8,474	101,684	3,696	1,412	13,929	3,610	0	1,942	126,274
BARRENDERO	ASEO PUBLICO		1	7,263	87,158	2,464	1,211	11,939	3,610	0	1,881	108,263
AUXILIAR EN CAMION RECOLECTOR DE BASURA	ASEO PUBLICO		1	7,263	87,158	3,696	1,211	11,939	3,610	0	1,881	109,495
CHOFER DE CAMION RECOLECTOR DE BASURA	ASEO PUBLICO		1	9,684	116,209	6,161	1,614	15,919	3,610	0	2,002	145,515

Plantilla de Personal de Carácter Permanente 2019

Nombre del Municipio: Tamazula de Gordiano, Jalisco

Nombre de la Plaza	Adscripción de la Plaza	FF	No. Plazas	111-113 Dietas y Sueldo Base		131 Primas por de Servicios Efectivos Prestados	132 Prima Vacacional y Dominical	132 Gratificación de Fin de Año (Aguinaldo)	133 Horas Extraordinarias	134 Compensaciones	1500 Otras Prestaciones	Suma Total de Remuneraciones
				Mensual	Anual							
INTENDENTE	ASEO PUBLICO		1	6,053	72,630	3,696	1,009	9,949	3,610	0	1,820	92,715
SECRETARIA	ESTACIONOMETROS		1	7,494	89,925	3,696	1,249	12,318	3,610	0	1,893	112,691
INTENDENTE Y AUXILIAR DE TALLERES	ASEO PUBLICO		1	6,053	72,630	3,696	1,009	9,949	3,610	0	1,820	92,715
CHOFER	ASEO PUBLICO		1	9,684	116,209	4,929	1,614	15,919	3,610	0	2,002	144,283
AUXILIAR DE PATRIMONIO	ASEO PUBLICO		1	7,263	87,158	3,696	1,211	11,939	3,610	0	1,881	109,495
INTENDENTE	CULTURA		1	6,053	72,630	3,696	1,009	9,949	3,610	0	1,820	92,715
SECRETARIA	CULTURA		1	9,079	108,947	3,696	1,513	14,924	3,610	0	1,972	134,663
INTENDENTE	CULTURA		1	6,658	79,900	7,393	1,110	10,945	3,610	0	1,851	104,808
SECRETARIA	CULTURA		1	8,837	106,043	3,696	1,473	14,526	3,610	0	1,960	131,309
VELADOR	CULTURA		1	6,658	79,900	3,696	1,110	10,945	3,610	0	1,851	101,112
ALBANIL	CEMENTERIOS		1	5,764	69,173	2,464	961	9,476	3,610	0	1,806	87,490
SECRETARIA	CEMENTERIOS		1	9,079	108,951	3,696	1,513	14,925	3,610	0	1,972	134,667
JARDINERO Y PEON GENERAL	CEMENTERIOS		1	6,917	83,007	3,696	1,153	11,371	3,610	0	1,864	104,701
INTENDENTE	CENTRAL DE AUTOBUSES		1	6,658	79,900	7,393	1,110	10,945	3,610	0	1,851	104,808
INTENDENTE	CENTRAL DE AUTOBUSES		1	6,658	79,900	7,393	1,110	10,945	3,610	0	1,851	104,808
AUXILIAR GENERAL	MANTENIMIENTO DE OBRAS PUBLICAS		1	7,869	94,423	7,393	1,311	12,935	3,610	0	1,911	121,584
DIBUJANTE	MANTENIMIENTO DE OBRAS PUBLICAS		1	9,684	116,209	7,393	1,614	15,919	3,610	0	2,002	146,747
DRENAJERO	MANTENIMIENTO DE OBRAS PUBLICAS		1	7,868	94,420	4,929	1,311	12,934	3,610	0	1,911	119,115
SECRETARIA.	DELEGACION LA GARITA		1	8,837	106,043	3,696	1,473	14,526	3,610	0	1,960	131,309
BARRENDERO.	DELEGACION MORELOS (SANTA ROSA)		1	3,027	36,321	3,696	504	4,975	3,610	0	1,669	50,776
GUARDA RASTRO	DELEGACION MORELOS (SANTA ROSA)		1	3,027	36,321	4,929	504	4,975	3,610	0	1,669	52,008
OFICIAL AUXILIAR DEL REGISTRO CIVIL	REGISTRO CIVIL		1	8,716	104,589	7,393	1,453	14,327	3,610	0	1,954	133,326
OFICIAL AUXILIAR DEL REGISTRO CIVIL	REGISTRO CIVIL		1	8,716	104,589	7,393	1,453	14,327	3,610	0	1,954	133,326

Plantilla de Personal de Carácter Permanente 2019

Nombre del Municipio: Tamazula de Gordiano, Jalisco

Nombre de la Plaza	Adscripción de la Plaza	FF	No. Plazas	111-113 Dietas y Sueldo Base		131 Primas por de Servicios Efectivos Prestados	132 Prima Vacacional y Dominical	132 Gratificación de Fin de Año (Aguinaldo)	133 Horas Extraordinarias	134 Compensaciones	1500 Otras Prestaciones	Suma Total de Remuneraciones
				Mensual	Anual							
OFICIAL AUXILIAR DEL REGISTRO CIVIL	REGISTRO CIVIL		1	8,111	97,327	3,696	1,352	13,333	3,610	0	1,923	121,242
SECRETARIA	PREDIAL Y CATASTRO		1	9,684	116,209	7,393	1,614	15,919	3,610	0	2,002	146,747
SECRETARIA	ADMON DE RAMO XXXIII		1	9,079	108,947	4,929	1,513	14,924	3,610	0	1,972	135,895
SECRETARIA	PREDIAL Y CATASTRO		1	9,684	116,209	6,161	1,614	15,919	3,610	0	2,002	145,515
OPERADOR DE D6H	ASEO PUBLICO		1	9,684	116,209	2,464	1,614	15,919	3,610	0	2,002	141,819
OPERADOR DE MOTOCONFORMADORA	MAQUINARIA		1	10,289	123,471	2,464	1,715	16,914	3,610	0	2,032	150,207
OPERADOR D6H	MAQUINARIA		1	10,290	123,475	2,464	1,715	16,914	3,610	0	2,032	150,211
CHOFER	MAQUINARIA		1	8,474	101,689	3,696	1,412	13,930	3,610	0	1,942	126,279
CHOFER CAMION VOLTEO	MAQUINARIA		1	8,474	101,689	3,696	1,412	13,930	3,610	0	1,942	126,279
OPERADOR DE RETROEXCAVADORA	MAQUINARIA		1	10,289	123,471	2,464	1,715	16,914	3,610	0	2,032	150,207
AUXILIAR GENERAL	MAQUINARIA		1	8,259	99,113	2,464	1,377	13,577	3,610	0	1,931	122,072
CHOFER DE CAMION	MAQUINARIA		1	8,474	101,689	2,464	1,412	13,930	3,610	0	1,942	125,047
OPERADOR DE RETROEXCAVADORA	MAQUINARIA		1	10,290	123,475	2,464	1,715	16,914	3,610	0	2,032	150,211
OPERADOR DE RETROEXCAVADORA	MAQUINARIA		1	10,290	123,478	3,696	1,715	16,915	3,610	0	2,032	151,447
SECRETARIA	DESARROLLO HUMANO		1	9,321	111,855	4,929	1,554	15,323	3,610	0	1,984	139,254
ENC. DE BIBLIOTECA EN DEL. VISTA HERMOSA	DESARROLLO HUMANO		1	6,053	72,630	3,696	1,009	9,949	3,610	0	1,820	92,715
ENC. DE EQUIPO DE COMPUTO EN BIBLIOTECA	DESARROLLO HUMANO		1	8,837	106,043	3,696	1,473	14,526	3,610	0	1,960	131,309
INTENDENTE	DESARROLLO ECONOMICO		1	6,053	72,630	3,696	1,009	9,949	3,610	0	1,820	92,715
MANTENIMIENTO CASINO MUNICIPAL	MANTENIMIENTO DE INMUEBLES		1	6,658	79,900	3,696	1,110	10,945	3,610	0	1,851	101,112
AUXILIAR EN MANTENIMIENTO DE INMUEBLES	MANTENIMIENTO DE INMUEBLES		1	7,021	84,254	3,696	1,170	11,542	3,610	0	1,869	106,141
MANTENIMIENTO GRAL.	MANTENIMIENTO DE INMUEBLES		1	8,958	107,493	3,696	1,493	14,725	3,610	0	1,966	132,984
ALBAÑIL AUX. DRENAJERO	OBRAS PUBLICAS		1	7,505	90,062	4,929	1,251	12,337	3,610	0	1,893	114,082
DRENAJERO	OBRAS PUBLICAS		1	8,474	101,685	6,161	1,412	13,929	3,610	0	1,942	128,740

Plantilla de Personal de Carácter Permanente 2019

Nombre del Municipio: Tamazula de Gordiano, Jalisco

Nombre de la Plaza	Adscripción de la Plaza	FF	No. Plazas	111-113 Dietas y Sueldo Base		131 Primas por de Servicios Efectivos Prestados	132 Prima Vacacional y Dominical	132 Gratificación de Fin de Año (Aguinaldo)	133 Horas Extraordinarias	134 Compensaciones	1500 Otras Prestaciones	Suma Total de Remuneraciones
				Mensual	Anual							
INTENDENTE	OFICIALIA MAYOR ADMINISTRATIVO		1	6,658	79,900	6,161	1,110	10,945	3,610	0	1,851	103,576
ENCARGADO DE ALMACEN	OFICIALIA MAYOR ADMINISTRATIVO		1	7,869	94,423	7,393	1,311	12,935	3,610	0	1,911	121,584
SECRETARIA	OFICIALIA MAYOR ADMINISTRATIVO		1	8,837	106,043	3,696	1,473	14,526	3,610	0	1,960	131,309
ENCARGADO DEL CAMPO EN VISTA HERMOSA	PARQUES Y JARDINES		1	6,053	72,630	3,696	1,009	9,949	3,610	0	1,820	92,715
CHOFER	PARQUES Y JARDINES		1	9,684	116,209	7,393	1,614	15,919	3,610	0	2,002	146,747
JARDINERO	PARQUES Y JARDINES		1	7,021	84,254	3,696	1,170	11,542	3,610	0	1,869	106,141
JARDINERO	PARQUES Y JARDINES		1	8,808	105,696	4,929	1,468	14,479	3,610	0	1,958	132,140
JARDINERO	PARQUES Y JARDINES		1	7,021	84,254	3,696	1,170	11,542	3,610	0	1,869	106,141
JARDINERO DELEGACION DE VISTA HERMOSA	PARQUES Y JARDINES		1	6,053	72,630	3,696	1,009	9,949	3,610	0	1,820	92,715
SECRETARIA RAMO 33	ADMON DE RAMO XXXIII		1	9,684	116,209	7,393	1,614	15,919	3,610	0	2,002	146,747
SECRETARIA	REGISTRO CIVIL		1	9,079	108,947	3,696	1,513	14,924	3,610	0	1,972	134,663
AUXILIAR CONTABLE RAMO 33	ADMON DE RAMO XXXIII		1	9,684	116,209	7,393	1,614	15,919	3,610	0	2,002	146,747
AUXILIAR CONTABLE	ADMON DE LA HACIENDA MUNICIPAL		1	8,837	106,043	2,464	1,473	14,526	3,610	0	1,960	130,077
VELADOR	RASTRO		1	6,658	79,900	3,696	1,110	10,945	3,610	0	1,851	101,112
GUARDA RASTRO	RASTRO		1	8,231	98,767	3,696	1,372	13,530	3,610	0	1,929	122,904
MATANCERO	RASTRO		1	8,476	101,707	3,696	1,413	13,933	3,610	0	1,942	126,301
MATANCERO	RASTRO		1	8,476	101,707	4,929	1,413	13,933	3,610	0	1,942	127,533
CARGADOR	RASTRO		1	8,070	96,842	3,696	1,345	13,266	3,610	0	1,921	120,681
MATANCERO	RASTRO		1	8,476	101,707	3,696	1,413	13,933	3,610	0	1,942	126,301
CHOFER Y AUX. GENERAL	RASTRO		1	8,070	96,842	2,464	1,345	13,266	3,610	0	1,921	119,449
SECRETARIA	OFICINA DE JUNTA MUNICIPAL DE RECLUTAMIENTO		1	9,684	116,209	8,625	1,614	15,919	3,610	0	2,002	147,980
SECRETARIA	ASEO PUBLICO		1	9,079	108,947	3,696	1,513	14,924	3,610	0	1,972	134,663
SECRETARIA	REGISTRO CIVIL		1	9,079	108,947	3,696	1,513	14,924	3,610	0	1,972	134,663

Plantilla de Personal de Carácter Permanente 2019

Nombre del Municipio: Tamazula de Gordiano, Jalisco

Nombre de la Plaza	Adscripción de la Plaza	FF	No. Plazas	111-113 Dietas y Sueldo Base		131 Primas por de Servicios Efectivos Prestados	132 Prima Vacacional y Dominical	132 Gratificación de Fin de Año (Aguinaldo)	133 Horas Extraordinarias	134 Compensaciones	1500 Otras Prestaciones	Suma Total de Remuneraciones
				Mensual	Anual							
INSPECTOR	REGLAMENTOS		1	7,263	87,158	7,393	1,211	11,939	3,610	0	1,881	113,192
SECRETARIA	REGLAMENTOS		1	9,684	116,209	7,393	1,614	15,919	3,610	0	2,002	146,747
INSPECTOR	REGLAMENTOS		1	7,263	87,158	6,161	1,211	11,939	3,610	0	1,881	111,960
SECRETARIA	DIRECCIÓN DE RELACIONES PUBLICAS Y COMUNICACIÓN SOCIAL		1	9,079	108,947	3,696	1,513	14,924	3,610	0	1,972	134,663
AUXILIAR GENERAL CANAL 52	DIRECCIÓN DE RELACIONES PUBLICAS Y COMUNICACIÓN SOCIAL		1	9,079	108,947	2,464	1,513	14,924	3,610	0	1,972	133,431
SECRETARIA	DESPACHO DE SECRETARIA GENERAL		1	9,684	116,209	8,625	1,614	15,919	3,610	0	2,002	147,980
CHOFER	ASEO PUBLICO		1	8,474	101,693	2,464	1,412	13,931	3,610	0	1,942	125,052
SECRETARIA	AGUA, DRENAJE Y ALCANTARILLADO		1	9,684	116,210	6,161	1,614	15,919	3,610	0	2,002	145,516
CHOFER PARTICULAR	OFICIALIA MAYOR ADMINISTRATIVO		1	10,895	130,737	2,464	1,816	17,909	3,610	0	2,063	158,599
CHOFER TRANSPORTE ESCOLAR	VEHICULOS		1	9,684	116,210	2,464	1,614	15,919	3,610	0	2,002	141,820
INSPECTOR	REGLAMENTOS		1	8,837	106,044	2,464	1,473	14,527	3,610	0	1,960	130,077
ENC. DE SISTEMAS Y EQUIPOS	SISTEMAS Y EQUIPOS		1	11,529	138,345	2,464	1,921	18,951	3,610	0	2,094	167,387
CHOFER	ASEO PUBLICO		1	8,474	101,685	2,464	1,412	13,929	3,610	0	1,942	125,043
SECRETARIA	DESPACHO DE SINDICATURA		1	7,868	94,416	1,232	1,311	12,934	3,610	0	1,911	115,415
AUXILIAR EN CAMION RECOLECTOR DE BASURA	ASEO PUBLICO		1	7,263	87,158	2,464	1,211	11,939	3,610	0	1,881	108,263
SECRETARIA	OFICIALIA MAYOR ADMINISTRATIVO		1	8,837	106,043	2,464	1,473	14,526	3,610	0	1,960	130,077
FONTANERO	AGUA, DRENAJE Y ALCANTARILLADO		1	7,989	95,874	2,464	1,332	13,133	3,610	0	1,917	118,330
INSPECTOR DE ESTACIONOMETROS	ESTACIONOMETROS		1	7,494	89,925	2,464	1,249	12,318	3,610	0	1,893	111,459
SECRETARIA	REGISTRO CIVIL		1	7,868	94,416	2,464	1,311	12,934	3,610	0	1,911	116,647
AUXILIAR EN CAMION RECOLECTOR DE BASURA	ASEO PUBLICO		1	7,263	87,154	2,464	1,210	11,939	3,610	0	1,881	108,259
FONTANERO	DELEGACION VISTA HERMOSA		1	7,263	87,158	3,696	1,211	11,939	3,610	0	1,881	109,495
AUXILIAR GENERAL_	DELEGACION VISTA HERMOSA		1	2,569	30,830	3,696	428	4,223	3,610	0	1,646	44,434
FONTANERO_	DELEGACION CONTLA		1	6,710	80,519	2,464	1,118	11,030	3,610	0	1,853	100,596

Plantilla de Personal de Carácter Permanente 2019

Nombre del Municipio: Tamazula de Gordiano, Jalisco

Nombre de la Plaza	Adscripción de la Plaza	FF	No. Plazas	111-113 Dietas y Sueldo Base		131 Primas por de Servicios Efectivos Prestados	132 Prima Vacacional y Dominical	132 Gratificación de Fin de Año (Aguinaldo)	133 Horas Extraordinarias	134 Compensaciones	1500 Otras Prestaciones	Suma Total de Remuneraciones
				Mensual	Anual							
CEMENTERIOS	DELEGACION CONTLA		1	4,842	58,106	3,696	807	7,960	3,610	0	1,760	75,940
SECRETARIA	OBRAS PUBLICAS		1	7,869	94,423	2,464	1,311	12,935	3,610	0	1,911	116,655
VELADOR DE BIBLIOTECA MUNICIPAL	BIBLIOTECA PUBLICA		1	6,658	79,900	6,161	1,110	10,945	3,610	0	1,851	103,576
NOTIFICADOR	ESTACIONOMETROS		1	6,053	72,630	1,232	1,009	9,949	3,610	0	1,820	90,251
SECRETARIO	ASEO PUBLICO		1	7,869	94,423	1,232	1,311	12,935	3,610	0	1,911	115,423
CHOFER TRANSPORTE ESCOLAR	ADMINISTRACION DE LOS SERVICIOS PUBLICOS (TRANSPORTE ESCOLAR)		1	9,079	108,951	1,232	1,513	14,925	3,610	0	1,972	132,203
JARDINERO	PARQUES Y JARDINES		1	6,658	79,900	2,464	1,110	10,945	3,610	0	1,851	99,880
FONTANERO	AGUA, DRENAJE Y ALCANTARILLADO		1	7,989	95,874	1,232	1,332	13,133	3,610	0	1,917	117,098
INTENDENTE-	DELEGACION LA GARITA		1	3,113	37,354	2,464	519	5,117	3,610	0	1,673	50,738
MECANICO APARATOS/RECAUDADOR	ESTACIONOMETROS		1	7,263	87,158	2,464	1,211	11,939	3,610	0	1,881	108,263
SECRETARIA	BIBLIOTECA PUBLICA		1	7,869	94,423	1,232	1,311	12,935	3,610	0	1,911	115,423
SECRETARIA	EGRESOS		1	7,869	94,423	1,232	1,311	12,935	3,610	0	1,911	115,423
CAJA	INGRESOS		1	7,868	94,416	1,232	1,311	12,934	3,610	0	1,911	115,415
MECANICO DIESEL	VEHICULOS		1	8,474	101,685	1,232	1,412	13,929	3,610	0	1,942	123,811
MANTENIMIENTO DE LOS POZOS DE AGUA	AGUA, DRENAJE Y ALCANTARILLADO		1	6,779	81,346	1,232	1,130	11,143	3,610	0	1,857	100,318
JARDINERO.	PARQUES Y JARDINES		1	7,626	91,516	1,232	1,271	12,536	3,610	0	1,899	112,065
INTENDENTE	ASEO PUBLICO		1	5,416	64,992	0	903	8,903	3,610	0	1,789	80,196
AUXILIAR GENERAL CANAL 52	CANAL 52		1	8,474	101,685	1,232	1,412	13,929	3,610	0	1,942	123,811
SECRETARIA	OBRAS PUBLICAS		1	7,868	94,420	1,232	1,311	12,934	3,610	0	1,911	115,419
PROMOTOR DE DEPORTES	DEPORTES		1	6,053	72,630	1,232	1,009	9,949	3,610	0	1,820	90,251
JARDINERO	DEPORTES		1	5,448	65,372	1,232	908	8,955	3,610	0	1,790	81,868
SECRETARIA	SEGURIDAD PUBLICA		1	7,868	94,420	1,232	1,311	12,934	3,610	0	1,911	115,419
NOTIFICADOR	ESTACIONOMETROS		1	6,053	72,630	1,232	1,009	9,949	3,610	0	1,820	90,251

Plantilla de Personal de Carácter Permanente 2019

Nombre del Municipio: Tamazula de Gordiano, Jalisco

Nombre de la Plaza	Adscripción de la Plaza	FF	No. Plazas	111-113 Dietas y Sueldo Base		131 Primas por de Servicios Efectivos Prestados	132 Prima Vacacional y Dominical	132 Gratificación de Fin de Año (Aguinaldo)	133 Horas Extraordinarias	134 Compensaciones	1500 Otras Prestaciones	Suma Total de Remuneraciones
				Mensual	Anual							
AUXILIAR DE INTENDENCIA	DEPORTES		1	6,341	76,091	1,232	1,057	10,423	3,610	0	1,835	94,249
INTENDENTE	DELEGACION CONTLA		1	3,390	40,675	1,232	565	5,572	3,610	0	1,687	53,341
VELADOR	CULTURA		1	6,053	72,630	1,232	1,009	9,949	3,610	0	1,820	90,251
AUXILIAR EN CAMION RECOLECTOR DE BASURA	ASEO PUBLICO		1	6,658	79,900	1,232	1,110	10,945	3,610	0	1,851	98,647
SECRETARIA	REGISTRO CIVIL		1	7,869	94,423	1,232	1,311	12,935	3,610	0	1,911	115,423
SECRETARIA	REGISTRO CIVIL		1	6,917	83,007	0	1,153	11,371	3,610	0	1,864	101,004
SECRETARIA	DESPACHO DE REGIDORES		1	7,868	94,416	1,232	1,311	12,934	3,610	0	1,911	115,415
BARRENDERO	ASEO PUBLICO		1	6,658	79,900	1,232	1,110	10,945	3,610	0	1,851	98,647
CAPTURISTAS	OFICIALIA MAYOR ADMINISTRATIVO		1	6,917	83,007	0	1,153	11,371	3,610	0	1,864	101,004
VELADOR	RASTRO		1	4,562	54,741	0	760	7,499	3,610	0	1,746	68,356
AYUDANTE DE INSTALADOR	ALUMBRADO PUBLICO		1	7,263	87,158	1,232	1,211	11,939	3,610	0	1,881	107,031
SECRETARIA	PREDIAL Y CATASTRO		1	7,868	94,420	1,232	1,311	12,934	3,610	0	1,911	115,419
BARRENDERO	ASEO PUBLICO		1	6,658	79,900	1,232	1,110	10,945	3,610	0	1,851	98,647
INSPECTOR DEL DEPTO DE ESTACIONOMETROS	ESTACIONOMETROS		1	7,263	87,158	1,232	1,211	11,939	3,610	0	1,881	107,031
AUX. CANAL 52	DIRECCIÓN DE RELACIONES PUBLICAS Y COMUNICACIÓN SOCIAL		1	8,474	101,685	1,232	1,412	13,929	3,610	0	1,942	123,811
MANTENIMIENTO DE INM.	OFICIALIA MAYOR ADMINISTRATIVO		1	7,263	87,158	1,232	1,211	11,939	3,610	0	1,881	107,031
CHOFER	ASEO PUBLICO		1	8,474	101,693	1,232	1,412	13,931	3,610	0	1,942	123,819
VELADOR	ASEO PUBLICO		1	6,053	72,630	1,232	1,009	9,949	3,610	0	1,820	90,251
CHOFER DE BACTOR	DESPACHO DE PRESIDENCIA		1	6,686	80,235	1,232	1,114	10,991	3,610	0	1,852	99,035
JARDINERO	CULTURA		1	6,658	79,892	0	1,110	10,944	3,610	0	1,851	97,407
AUX. DE CAMION RECOLECTOR	ASEO PUBLICO		1	6,658	79,892	0	1,110	10,944	3,610	0	1,851	97,407
ALBAÑIL	OBRAS PUBLICAS		1	9,222	110,667	0	1,537	15,160	3,610	0	1,979	132,953
SUPERVISOR DE OBRA PÚBLICA	OBRAS PUBLICAS		1	12,872	154,460	6,161	2,145	21,159	3,610	0	2,161	189,696

Plantilla de Personal de Carácter Permanente 2019

Nombre del Municipio: Tamazula de Gordiano, Jalisco

Nombre de la Plaza	Adscripción de la Plaza	FF	No. Plazas	111-113 Dietas y Sueldo Base		131 Primas por de Servicios Efectivos Prestados	132 Prima Vacacional y Dominical	132 Gratificación de Fin de Año (Aguinaldo)	133 Horas Extraordinarias	134 Compensaciones	1500 Otras Prestaciones	Suma Total de Remuneraciones
				Mensual	Anual							
AUX. DE SISTEMAS EN DELEGACIONES	SISTEMAS Y EQUIPOS		1	10,376	124,512	0	1,729	17,056	3,610	0	2,037	148,944
DIRECTOR SEGURIDAD PUBLICA	SEGURIDAD PUBLICA		1	25,625	307,499	0	4,271	42,123	3,610	0	2,799	360,302
SUBDIRECTOR ADMVO SEGURIDAD PUBLICA	SEGURIDAD PUBLICA		1	14,350	172,198	0	2,392	23,589	3,610	0	9,410	211,198
SECRETARIA SEGURIDAD PUBLICA	SEGURIDAD PUBLICA		1	7,868	94,420	1,232	1,311	12,934	3,610	0	5,845	119,353
POLICIA EN LINEA	SEGURIDAD PUBLICA		1	8,520	102,235	0	1,420	14,005	3,610	0	6,204	127,474
POLICIA EN LINEA	SEGURIDAD PUBLICA		1	8,520	102,235	2,464	1,420	14,005	3,610	0	6,204	129,938
POLICIA EN LINEA	SEGURIDAD PUBLICA		1	8,520	102,235	3,696	1,420	14,005	3,610	0	6,204	131,170
2DO. COMANDANTE D.A.R.E.	SEGURIDAD PUBLICA		1	9,664	115,966	4,929	1,611	15,886	3,610	0	6,833	148,834
1ER. COMANDANTE	SEGURIDAD PUBLICA		1	11,155	133,862	3,696	1,859	18,337	3,610	0	7,653	169,018
POLICIA EN LINEA	SEGURIDAD PUBLICA		1	8,520	102,235	3,696	1,420	14,005	3,610	0	6,204	131,170
POLICIA EN LINEA	SEGURIDAD PUBLICA		1	8,520	102,235	2,464	1,420	14,005	3,610	0	6,204	129,938
SARGENTO 1RO.	SEGURIDAD PUBLICA		1	8,776	105,313	2,464	1,463	14,426	3,610	0	6,345	133,621
CABO	SEGURIDAD PUBLICA		1	8,927	107,121	3,696	1,488	14,674	3,610	0	6,428	137,017
POLICIA EN LINEA	SEGURIDAD PUBLICA		1	8,520	102,235	2,464	1,420	14,005	3,610	0	6,204	129,938
POLICIA EN LINEA	SEGURIDAD PUBLICA		1	8,520	102,235	2,464	1,420	14,005	3,610	0	6,204	129,938
POLICIA EN LINEA	SEGURIDAD PUBLICA		1	8,520	102,235	2,464	1,420	14,005	3,610	0	6,204	129,938
2DO. COMANDANTE	SEGURIDAD PUBLICA		1	9,664	115,966	2,464	1,611	15,886	3,610	0	6,833	146,369
COMANDANTE C.A.R.E.	SEGURIDAD PUBLICA		1	11,155	133,862	1,232	1,859	18,337	3,610	0	7,653	166,554
POLICIA EN LINEA	SEGURIDAD PUBLICA		1	8,520	102,235	1,232	1,420	14,005	3,610	0	6,204	128,706
SARGENTO 2DO.	SEGURIDAD PUBLICA		1	8,691	104,290	0	1,448	14,286	3,610	0	6,298	129,933
SARGENTO 2DO.	SEGURIDAD PUBLICA		1	8,691	104,290	0	1,448	14,286	3,610	0	6,298	129,933
MEDICO MUNICIPAL	SEGURIDAD PUBLICA		1	12,266	147,194	0	2,044	20,164	3,610	0	8,264	181,276
2DO. COMANDANTE EN SISTEMAS	SEGURIDAD PUBLICA		1	9,664	115,966	0	1,611	15,886	3,610	0	6,833	143,905

Plantilla de Personal de Carácter Permanente 2019

Nombre del Municipio: Tamazula de Gordiano, Jalisco

Nombre de la Plaza	Adscripción de la Plaza	FF	No. Plazas	111-113 Dietas y Sueldo Base		131 Primas por de Servicios Efectivos Prestados	132 Prima Vacacional y Dominical	132 Gratificación de Fin de Año (Aguinaldo)	133 Horas Extraordinarias	134 Compensaciones	1500 Otras Prestaciones	Suma Total de Remuneraciones
				Mensual	Anual							
POLICIA EN LINEA	SEGURIDAD PUBLICA		1	8,520	102,235	0	1,420	14,005	3,610	0	6,204	127,474
POLICIA EN LINEA	SEGURIDAD PUBLICA		1	8,520	102,235	0	1,420	14,005	3,610	0	6,204	127,474
POLICIA EN LINEA	SEGURIDAD PUBLICA		1	8,520	102,235	0	1,420	14,005	3,610	0	6,204	127,474
POLICIA EN LINEA	SEGURIDAD PUBLICA		1	8,520	102,235	0	1,420	14,005	3,610	0	6,204	127,474
POLICIA DE LINEA	SEGURIDAD PUBLICA		1	8,520	102,235	0	1,420	14,005	3,610	0	6,204	127,474
1ER. COMANDANTE	SEGURIDAD PUBLICA		1	11,155	133,862	2,464	1,859	18,337	3,610	0	7,653	167,786
POLICIA EN LINEA	SEGURIDAD PUBLICA		1	8,520	102,235	0	1,420	14,005	3,610	0	6,204	127,474
POLICIA EN LINEA	SEGURIDAD PUBLICA		1	8,520	102,235	0	1,420	14,005	3,610	0	6,204	127,474
POLICIA EN LINEA	SEGURIDAD PUBLICA		1	8,520	102,235	0	1,420	14,005	3,610	0	6,204	127,474
POLICIA EN LINEA	SEGURIDAD PUBLICA		1	8,520	102,235	0	1,420	14,005	3,610	0	6,204	127,474
POLICIA EN LINEA	SEGURIDAD PUBLICA		1	8,520	102,235	0	1,420	14,005	3,610	0	6,204	127,474
POLICIA EN LINEA	SEGURIDAD PUBLICA		1	8,520	102,235	0	1,420	14,005	3,610	0	6,204	127,474
POLICIA EN LINEA	SEGURIDAD PUBLICA		1	8,520	102,235	0	1,420	14,005	3,610	0	6,204	127,474
POLICIA EN LINEA	SEGURIDAD PUBLICA		1	8,520	102,235	0	1,420	14,005	3,610	0	6,204	127,474
POLICIA EN LINEA	SEGURIDAD PUBLICA		1	8,520	102,235	0	1,420	14,005	3,610	0	6,204	127,474
POLICIA EN LINEA	SEGURIDAD PUBLICA		1	8,520	102,235	0	1,420	14,005	3,610	0	6,204	127,474
POLICIA EN LINEA	SEGURIDAD PUBLICA		1	8,520	102,235	0	1,420	14,005	3,610	0	6,204	127,474
POLICIA EN LINEA	SEGURIDAD PUBLICA		1	8,520	102,235	0	1,420	14,005	3,610	0	6,204	127,474
POLICIA EN LINEA	SEGURIDAD PUBLICA		1	8,520	102,235	0	1,420	14,005	3,610	0	6,204	127,474
POLICIA EN LINEA	SEGURIDAD PUBLICA		1	8,520	102,235	0	1,420	14,005	3,610	0	6,204	127,474
OFICIAL	PROTECCION CIVIL		1	9,563	114,759	3,696	1,594	15,720	3,610	0	6,778	146,157

Plantilla de Personal de Carácter Permanente 2019

Nombre del Municipio: Tamazula de Gordiano, Jalisco

Nombre de la Plaza	Adscripción de la Plaza	FF	No. Plazas	111-113 Dietas y Sueldo Base		131 Primas por de Servicios Efectivos Prestados	132 Prima Vacacional y Dominical	132 Gratificación de Fin de Año (Aguinaldo)	133 Horas Extraordinarias	134 Compensaciones	1500 Otras Prestaciones	Suma Total de Remuneraciones
				Mensual	Anual							
OFICIAL DE PROTECCION CIVIL	PROTECCION CIVIL		1	9,079	108,944	2,464	1,513	14,924	3,610	0	6,511	137,966
ENFERMERA	PROTECCION CIVIL		1	9,563	114,759	4,929	1,594	15,720	3,610	0	6,778	147,390
DIRECTOR DE PROTECCION CIVIL	PROTECCION CIVIL		1	16,400	196,799	0	2,733	26,959	3,610	0	10,538	240,639
JEFATURA DE BOMBEROS	PROTECCION CIVIL		1	14,350	172,198	0	2,392	23,589	3,610	0	9,410	211,198
OFICIAL DE PROTECCION CIVIL	PROTECCION CIVIL		1	9,079	108,951	2,464	1,513	14,925	3,610	0	6,511	137,975
OFICIAL DE PROTECCION CIVIL	PROTECCION CIVIL		1	9,079	108,944	3,696	1,513	14,924	3,610	0	6,511	139,198
PARAMEDICO	PROTECCION CIVIL		1	9,321	111,855	3,696	1,554	15,323	3,610	0	6,645	142,682
OFICIAL	PROTECCION CIVIL		1	9,563	114,759	3,696	1,594	15,720	3,610	0	6,778	146,157
OFICIAL	PROTECCION CIVIL		1	9,563	114,759	3,696	1,594	15,720	3,610	0	6,778	146,157
OFICIAL DE PROTECCION CIVIL	PROTECCION CIVIL		1	9,079	108,944	2,464	1,513	14,924	3,610	0	6,511	137,966
OFICIAL DE PROTECCION CIVIL	PROTECCION CIVIL		1	9,079	108,951	2,464	1,513	14,925	3,610	0	6,511	137,975
2DO OFICIAL	PROTECCION CIVIL		1	9,321	111,855	2,464	1,554	15,323	3,610	0	6,645	141,450
2DO OFICIAL	PROTECCION CIVIL		1	9,321	111,855	2,464	1,554	15,323	3,610	0	6,645	141,450
OFICIAL DE PROTECCION CIVIL	PROTECCION CIVIL		1	9,079	108,951	2,464	1,513	14,925	3,610	0	6,511	137,975
OFICIAL CARE	PROTECCION CIVIL		1	9,079	108,944	1,232	1,513	14,924	3,610	0	6,511	136,734
OFICIAL DE PROTECCION CIVIL	PROTECCION CIVIL		1	9,079	108,951	2,464	1,513	14,925	3,610	0	6,511	137,975
OFICIAL DE PROTECCION CIVIL	PROTECCION CIVIL		1	9,079	108,944	0	1,513	14,924	3,610	0	6,511	135,502
OFICIAL DE PROTECCION CIVIL	PROTECCION CIVIL		1	9,079	108,944	0	1,513	14,924	3,610	0	6,511	135,502
					0			0				0
		TOTALES	**363**	**3,700,292**	**44,403,502**	**829,244**	**626,578**	**6,082,671**	**1,000,000**	**0**	**823,324**	**53,765,320**