



INSTITUTO DE TRANSPARENCIA, INFORMACIÓN PÚBLICA  
Y PROTECCIÓN DE DATOS PERSONALES  
DEL ESTADO DE JALISCO

# **Resultados**

## **Evaluación de la Publicación de Información Fundamental**

### **Ayuntamientos 2016**

## GENERALIDADES DE LA EVALUACIÓN

### **Cobertura:**

**125 sujetos obligados evaluados (Ayuntamientos)**

### **Objetivo de la Evaluación:**

#### **Publicación de la información fundamental:**

- Artículo 8, fracción VI- Información sobre la gestión pública
  - Inciso j) Las versiones estenográficas, así como las actas o minutas de las reuniones o sesiones de sus órganos colegiados

### **Periodo de Evaluación:**

**Agosto a Noviembre 2016**

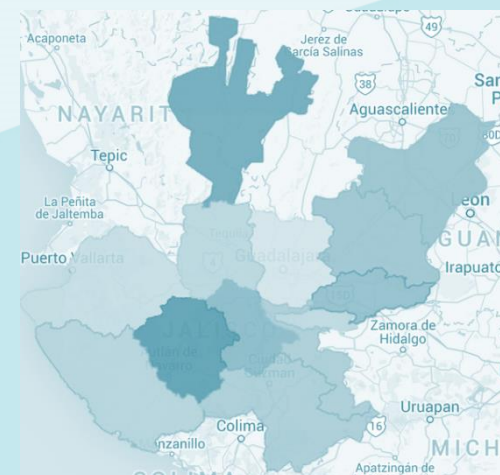
## AYUNTAMIENTOS EVALUADOS

Acatic  
Acatlán de Juárez  
Ahualulco de Mercado  
Amacueca  
Amatitán  
Ameca  
Arandas  
Atemajac de Brizuela  
Atengo  
Atenguillo  
Atotonilco el Alto  
Atoyac  
Autlán de Navarro  
Ayotlán  
Ayutla  
Bolaños  
Cabo Corrientes  
Cañadas de Obregón  
Casimiro Castillo  
Chapala  
Chimaltitlán  
Chiquilistlán  
Cihuatlán  
Cocula  
Colotlán  
Concepción de Buenos Aires  
Cuautitlán de García Barragán  
Cuautila  
Cuquio  
Degollado  
Ejutla  
El Arenal  
El Grullo  
El Limón  
El Salto  
Encarnación de Díaz

Etzatlán  
Gómez Farías  
Guachinango  
Guadalajara  
Hostotipaquillo  
Huejúcar  
Huejuquilla el Alto  
Ixtlahuacán de los Membrillos  
Ixtlahuacán del Río  
Jalostotitlán  
Jamay  
Jesús María  
Jilotlán de los Dolores  
Jocotepec  
Juanacatlán  
Juchitlán  
La Barca  
La Huerta  
La Manzanilla de la Paz  
Lagos de Moreno  
Magdalena  
Mascota  
Mazamitla  
Mexicacán  
Mezquitic  
Mixtlán  
Ocotlán  
Ojuelos  
Pihuamo  
Poncitlán  
Puerto Vallarta  
Quitupan  
San Cristobal de la Barranca  
San Diego de Alejandría  
San Gabriel  
San Ignacio Cerro Gordo  
San Juan de los Lagos

San Juanito de Escobedo  
San Julián  
San Marcos  
San Martín de Bolaños  
San Martín Hidalgo  
San Miguel el Alto  
San Sebastián del Oeste  
Santa María de los Ángeles  
Santa María del Oro  
Sayula  
Tala  
Talpa de Allende  
Tamazula de Gordiano  
Tapalpa  
Tecalitlán  
Techaluta de Montenegro  
Tecolotlán  
Tenamaxtlán  
Teocaltiche  
Teocuitatlán de Corona  
Tepatitlán  
Tequila  
Teuchitlán  
Tizapan el Alto  
Tlajomulco de Zúñiga  
Tlaquepaque  
Tolimán  
Tomatlán  
Tonalá  
Tonaya  
Tonila  
Totatiche  
Tototlán  
Tuxcacuesco  
Tuxcueda  
Tuxpan  
Unión de San Antonio  
Unión de Tula

Valle de Guadalupe  
Valle de Juárez  
Villa Corona  
Villa Guerrero  
Villa Hidalgo  
Villa Purificación  
Yahualica de González Gallo  
Zacoalco de Torres  
Zapopan  
Zapotiltic  
Zapotitlán de Vadillo  
Zapotlán del Rey  
Zapotlán el Grande  
Zapotlanejo

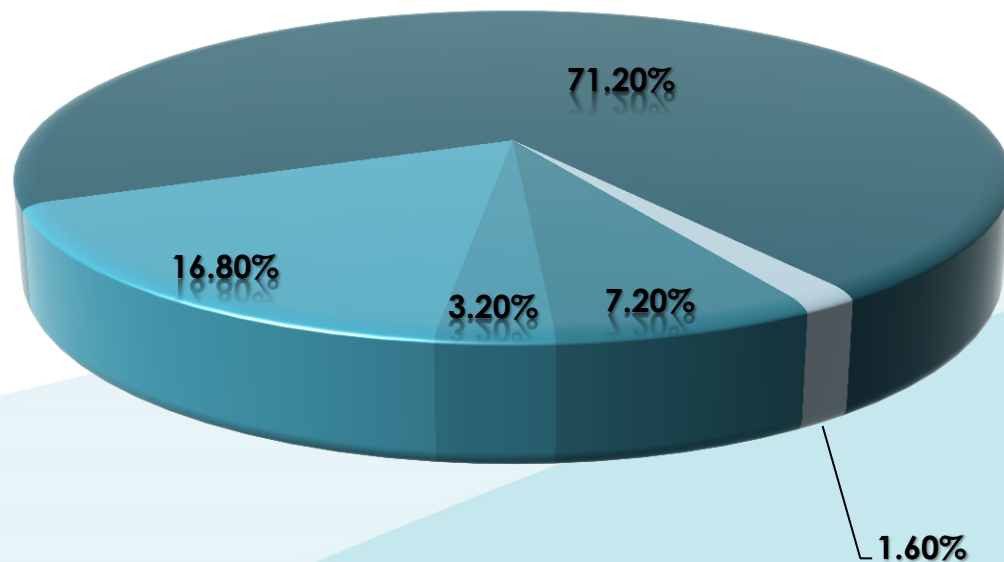


## GENERALIDADES DE LA EVALUACIÓN

- El 47.2% de los 125 ayuntamientos evaluados presentan un cumplimiento del 60 al 100 con respecto a la publicación de las Actas de las Sesiones del Pleno del Ayuntamiento.
- El 22.4% de los 125 ayuntamientos evaluados presentan un cumplimiento del 60 al 100 con respecto a la publicación de las Versiones Estenográficas de las Sesiones del Pleno del Ayuntamiento.
- El 21.6% de los 125 ayuntamientos evaluados presentan un cumplimiento de entre el 20 al 60.
- El 7.2% de los 125 ayuntamientos evaluados presentan un cumplimiento de entre el 60 al 100.
- El 3.2% de los 125 ayuntamientos evaluados presentaron condiciones especiales a saber:
  - No tienen página web;
  - No tienen apartado de Transparencia
  - Tiene página Web, apartado de Transparencia pero publican información correspondiente a la Administración 2012 - 2015

## AYUNTAMIENTOS POR GRUPOS DE CALIFICACIONES

Cumplimiento	Número de Ayuntamientos
60 a 100	10
40 a 59.99	3
20 - 39.99	21
<b>0 - 19.99</b>	<b>89</b>
Sin Portal Web	2



60 - 100

40 - 60

20 - 40

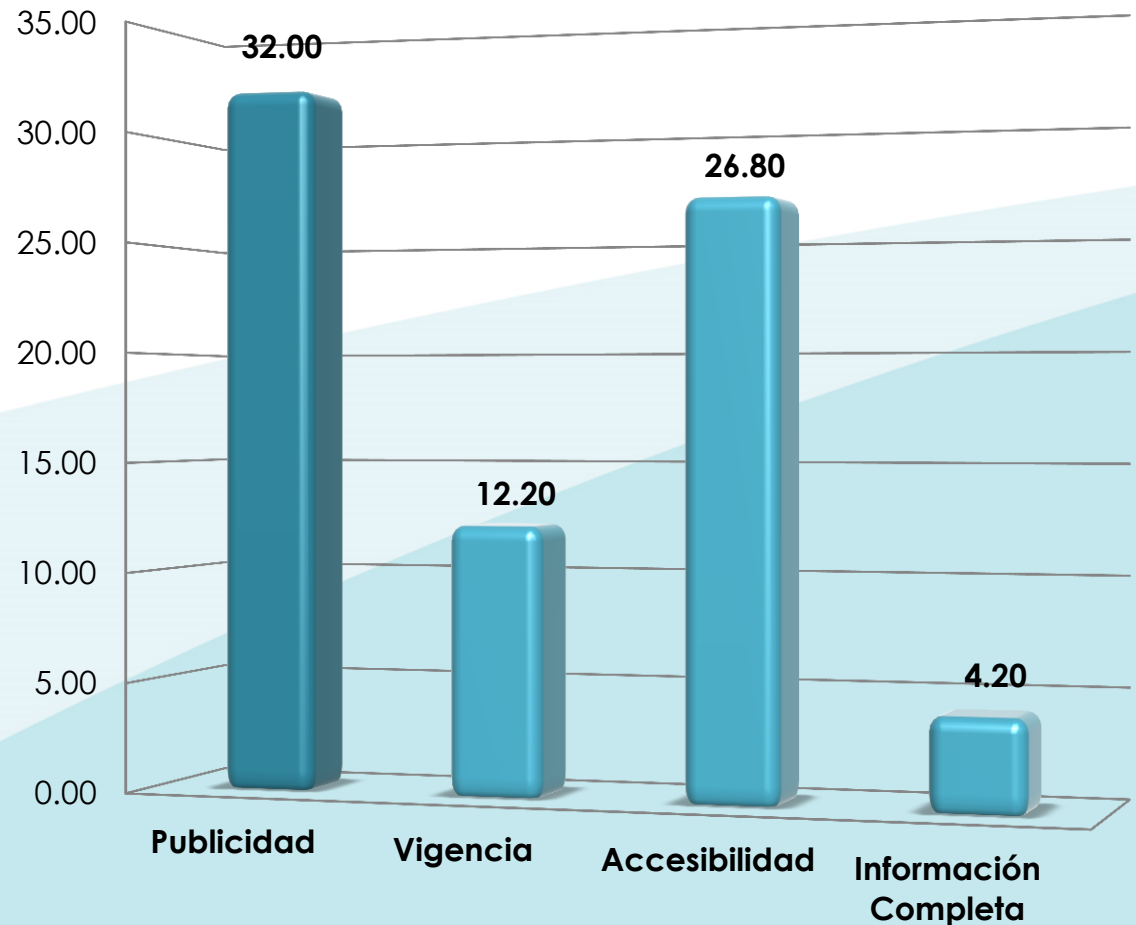
0 - 20

Sin Portal Web

## RESULTADO GLOBAL POR CRITERIOS ADJETIVOS

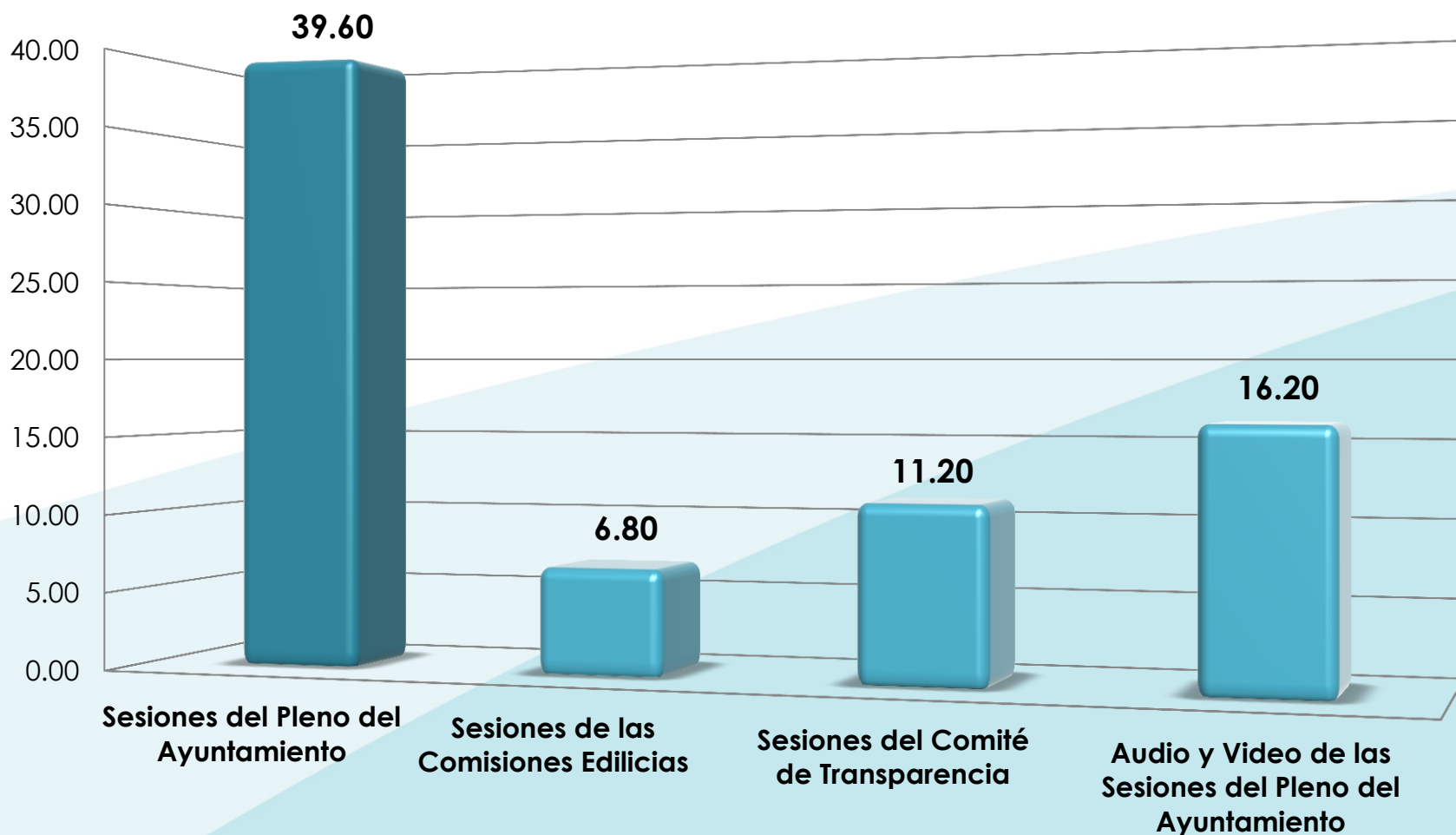
Los resultados globales de la publicación de información por criterio adjetivo de los 125 Ayuntamientos evaluados son los siguientes:

Criterio Adjetivo	Promedio Global
Publicidad	<b>32.00</b>
Vigencia	<b>12.20</b>
Accesibilidad	<b>26.80</b>
Información Completa	<b>4.20</b>

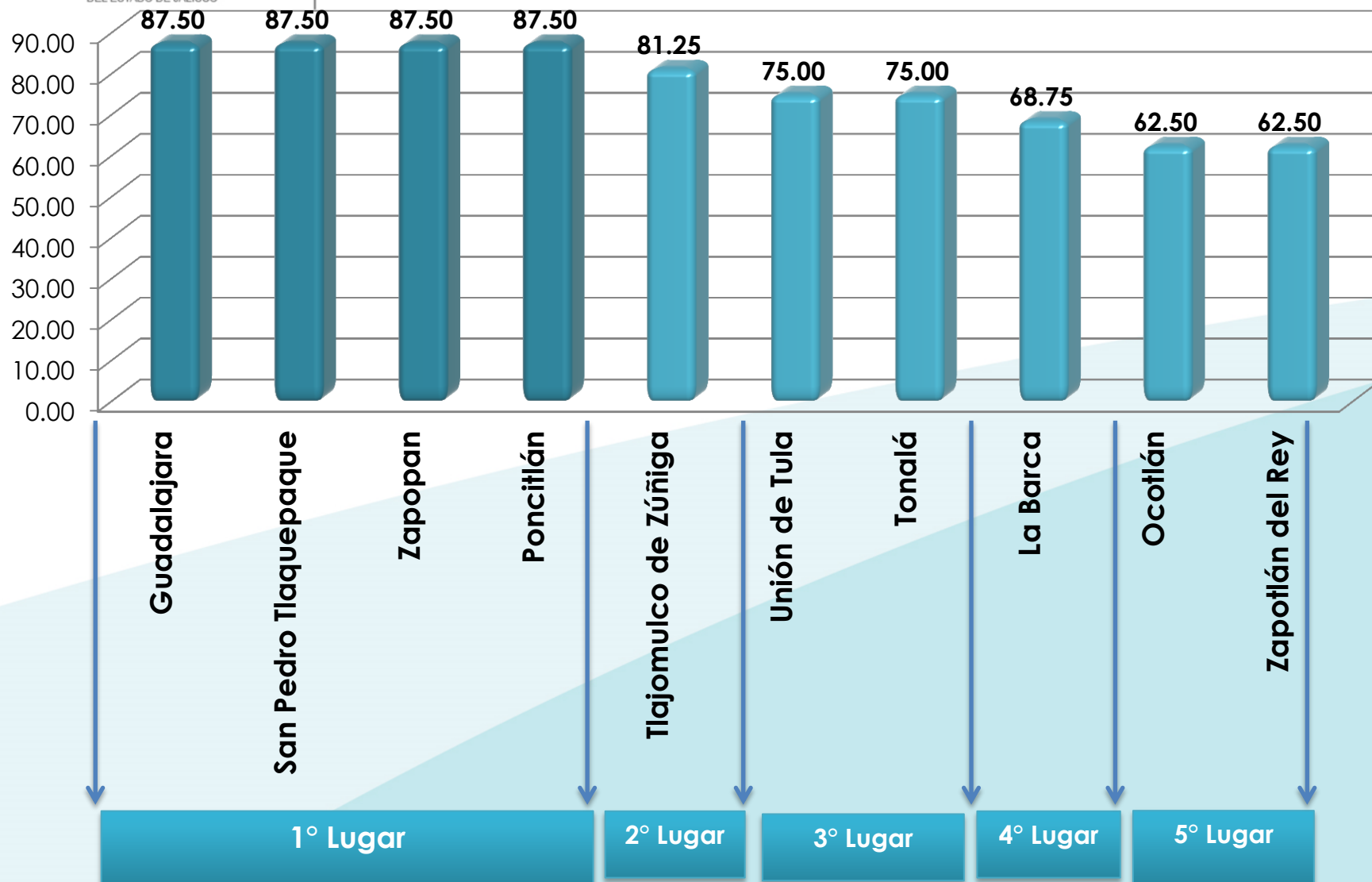


## RESULTADO GLOBAL POR OBLIGACIONES

Los resultados globales por obligaciones de los 125 Ayuntamientos evaluados:



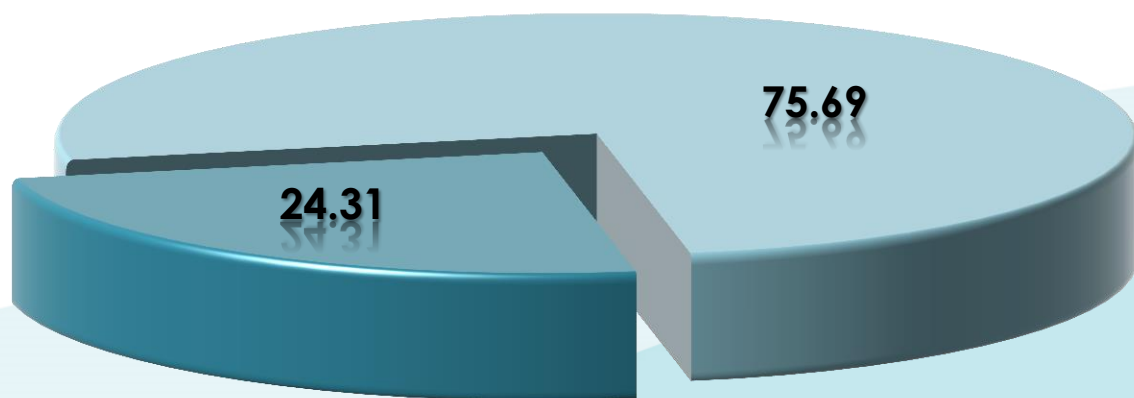
# AYUNTAMIENTOS CON CALIFICACIÓN APROBATORIA





# PROMEDIO DEL CUMPLIMIENTO DE AYUNTAMIENTOS CON CALIFICACIÓN APROBATORIA

Criterio Adjetivo	Promedio del Cumplimiento
Publicidad	97.22
Vigencia	66.67
Accesibilidad	97.22
Información Completa	41.67
Cumplimiento Global	75.69

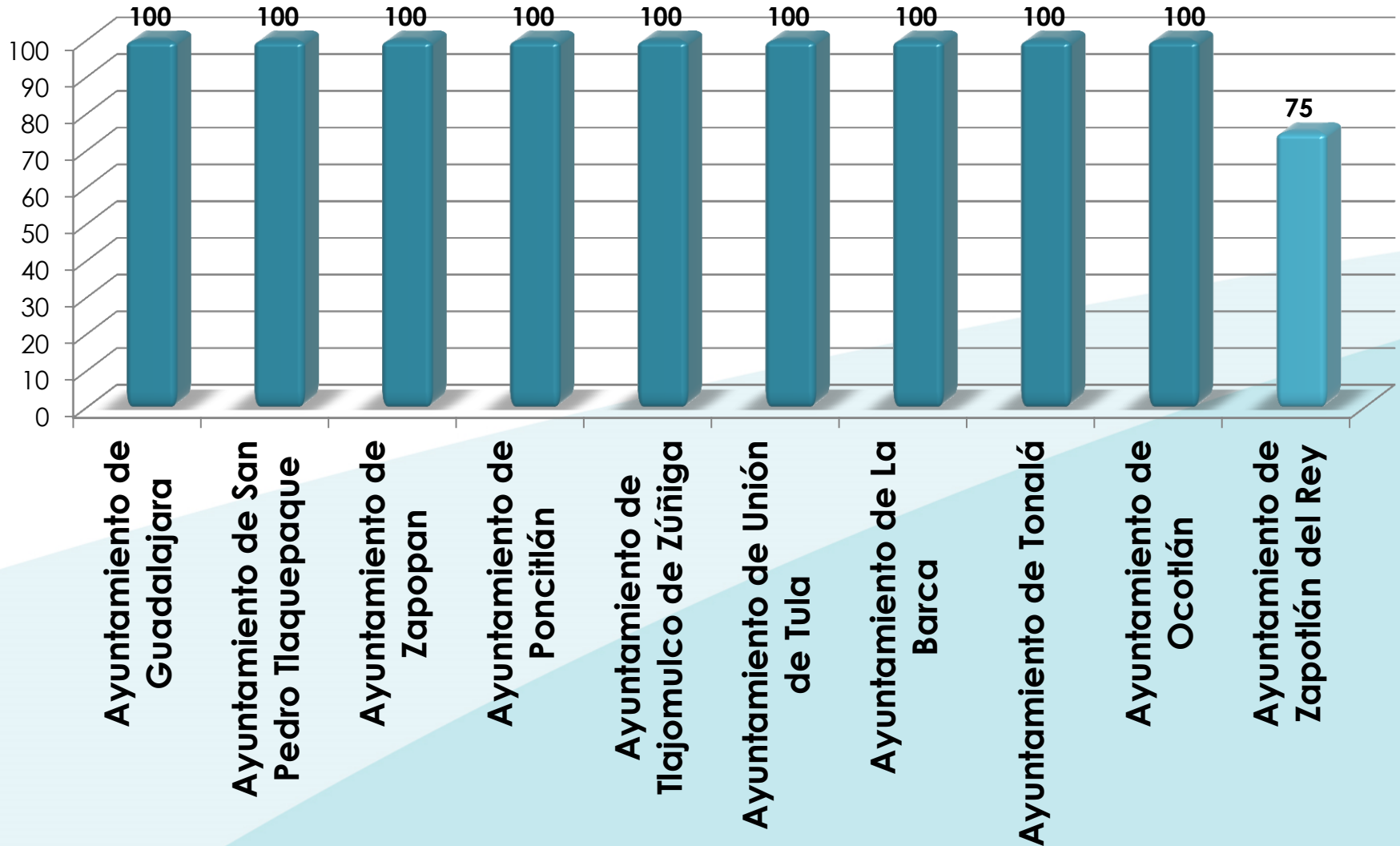


■ No Cumplido

■ Cumplido

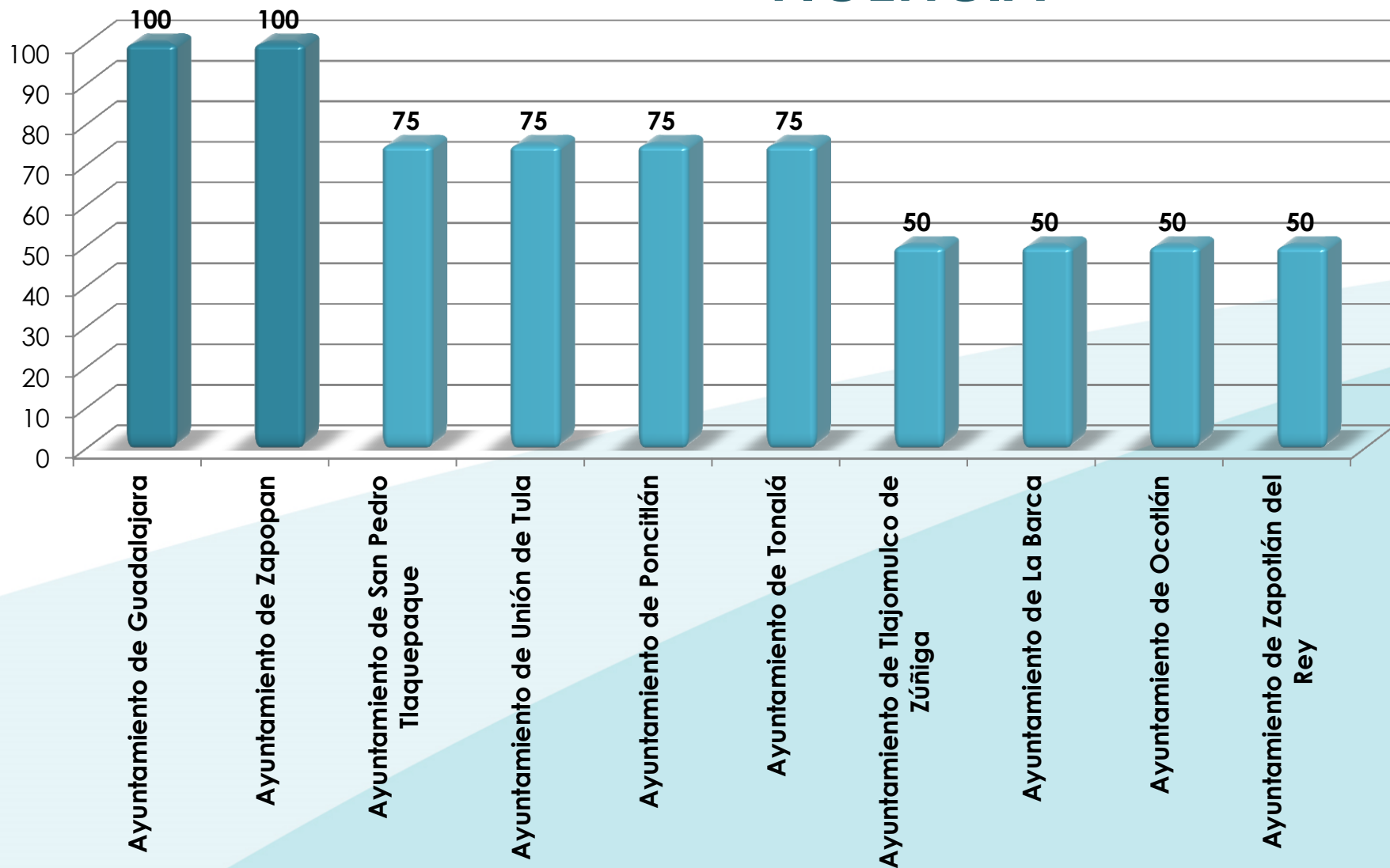
# CUMPLIMIENTO POR CRITERIO ADJETIVO DE AYUNTAMIENTOS CON CALIFICACIÓN APROBATORIA

## PUBLICIDAD



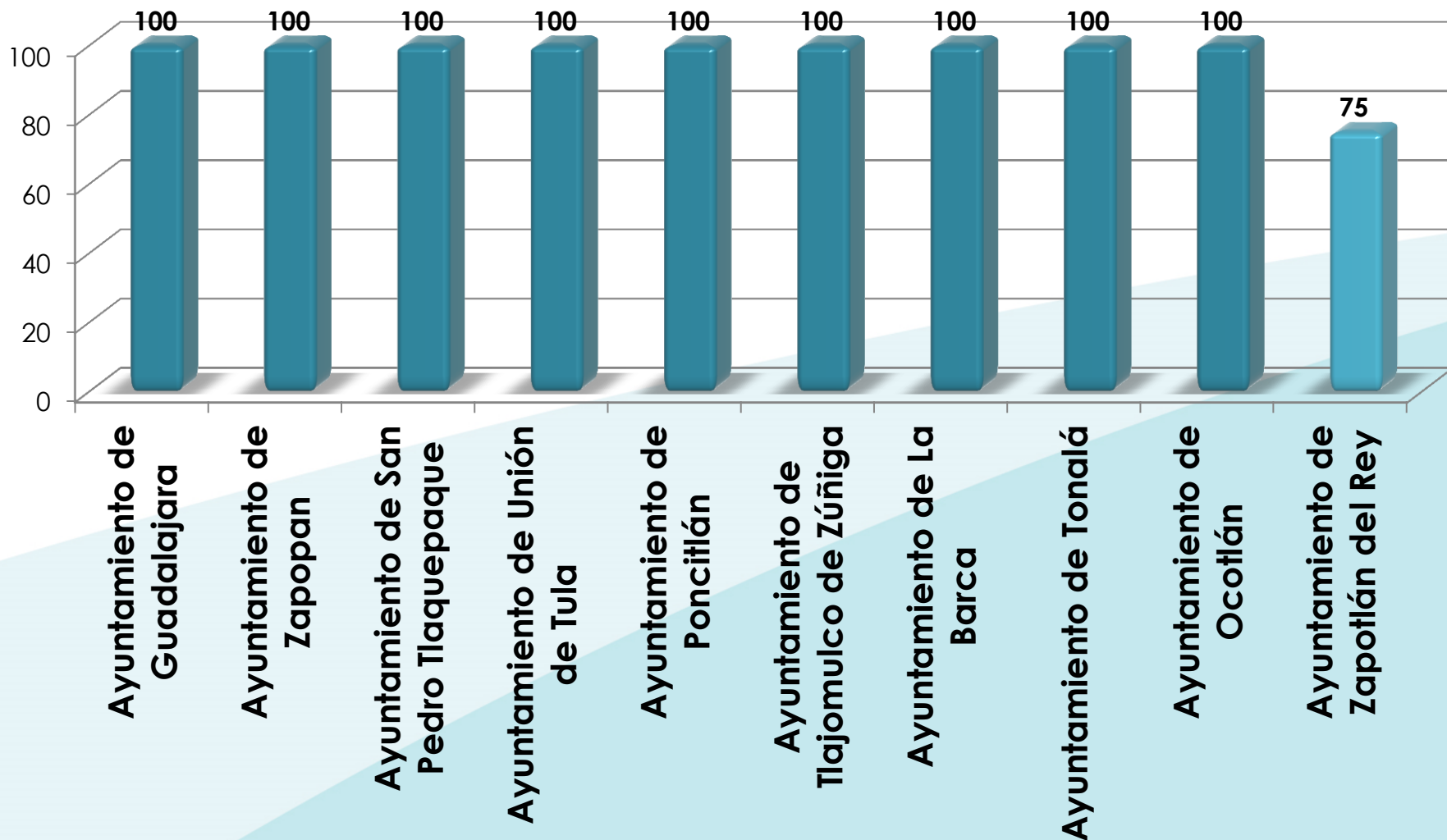
# CUMPLIMIENTO POR CRITERIO ADJETIVO DE AYUNTAMIENTOS CON CALIFICACIÓN APROBATORIA

## VIGENCIA

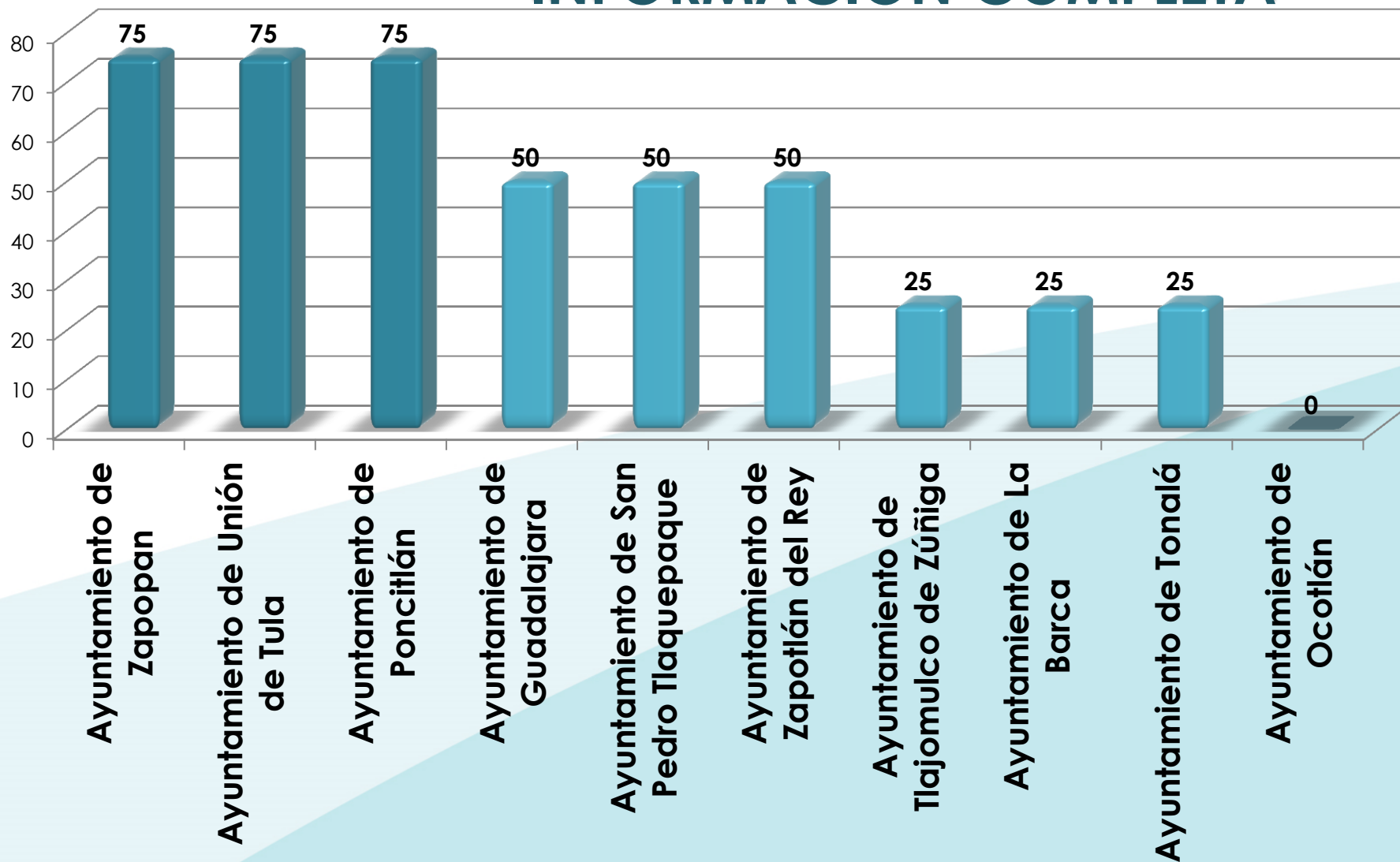


CUMPLIMIENTO POR CRITERIO ADJETIVO DE  
AYUNTAMIENTOS CON CALIFICACIÓN APROBATORIA

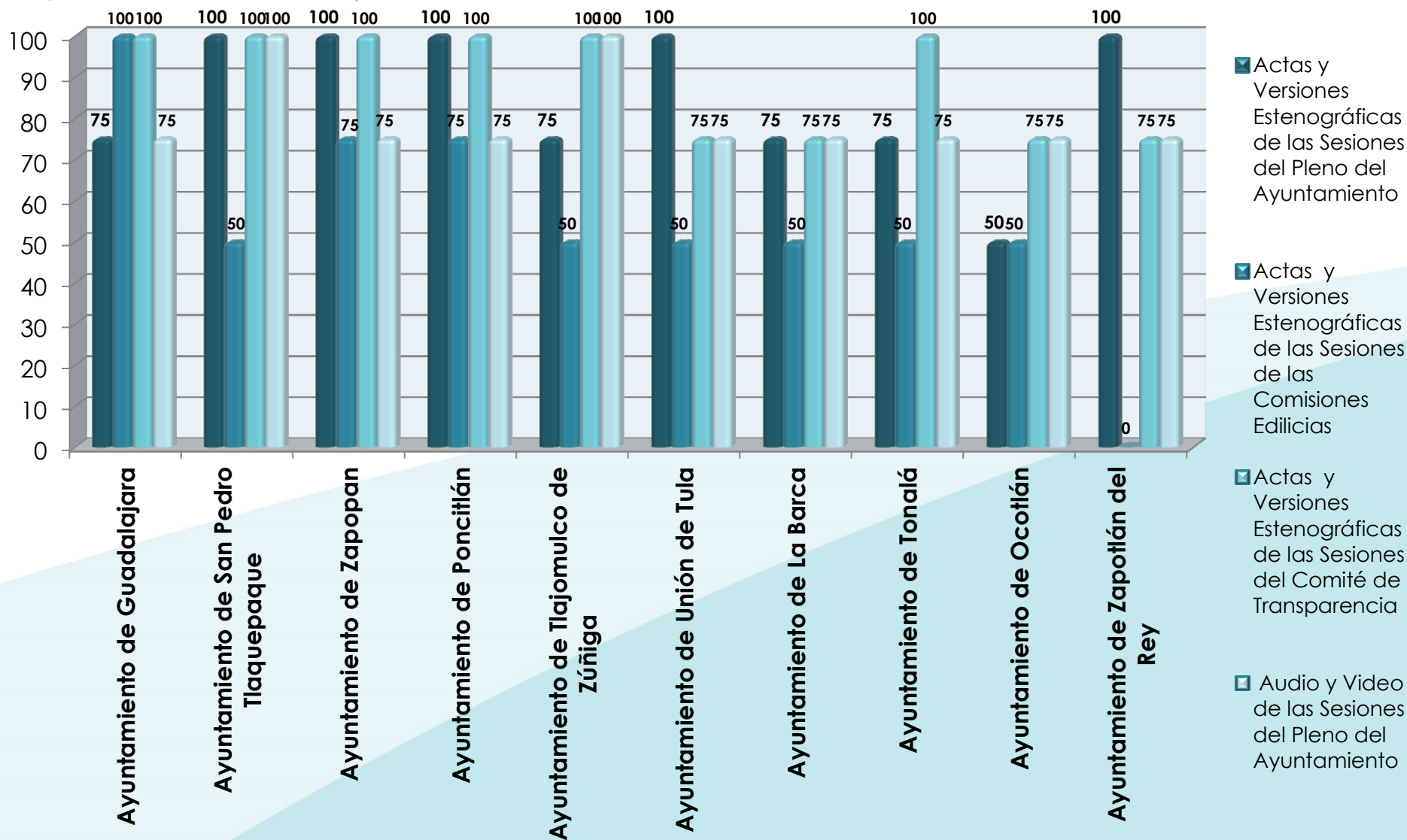
## ACCESIBILIDAD



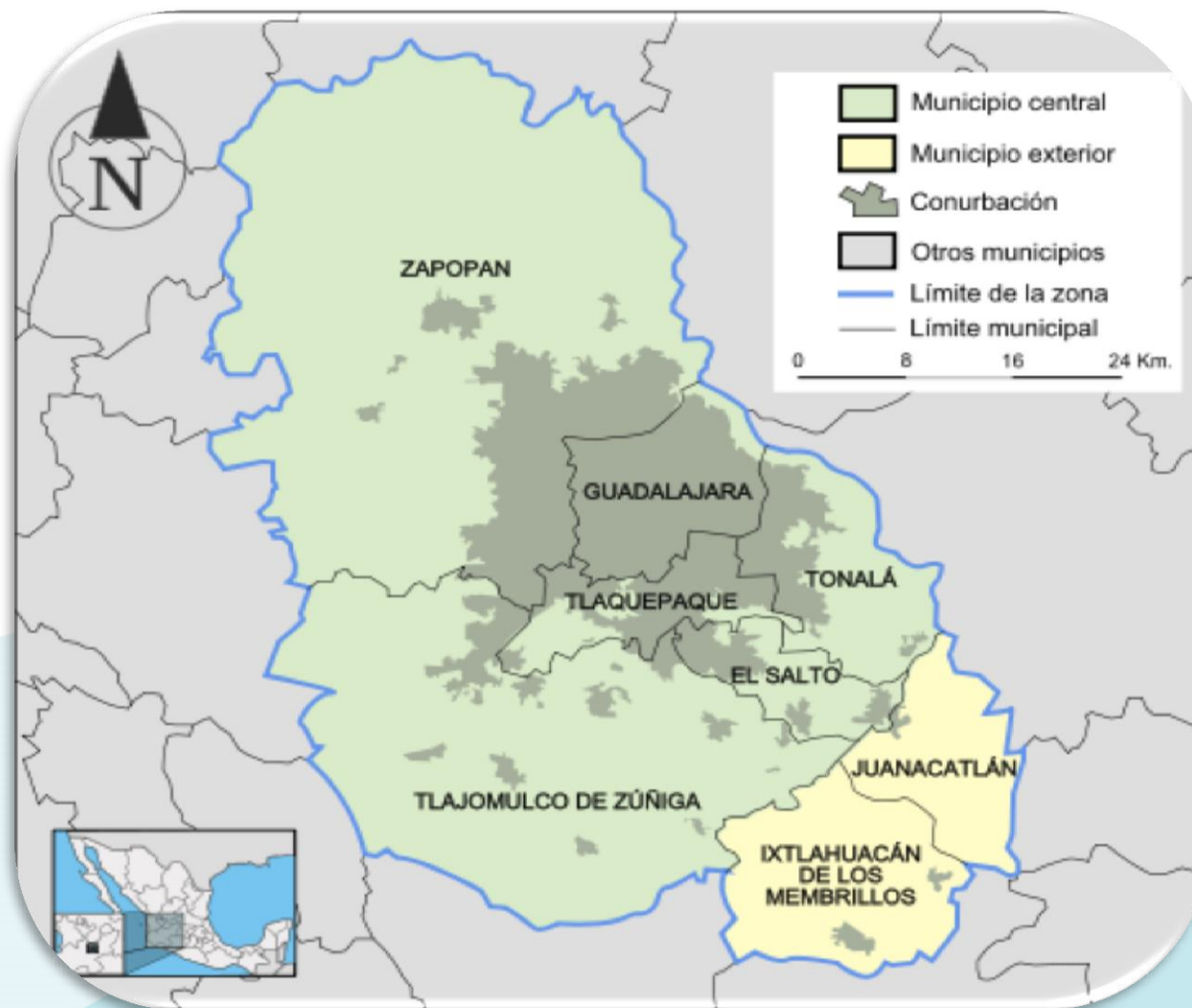
# CUMPLIMIENTO POR CRITERIO ADJETIVO DE AYUNTAMIENTOS CON CALIFICACIÓN APROBATORIA INFORMACIÓN COMPLETA




# CUMPLIMIENTO POR OBLIGACIONES DE AYUNTAMIENTOS CON CALIFICACIÓN APROBATORIA



# ZONA METROPOLITANA DE GUADALAJARA (ZMG)



## CUMPLIMIENTO GLOBAL DE LA ZONA METROPOLITANA DE GUADALAJARA

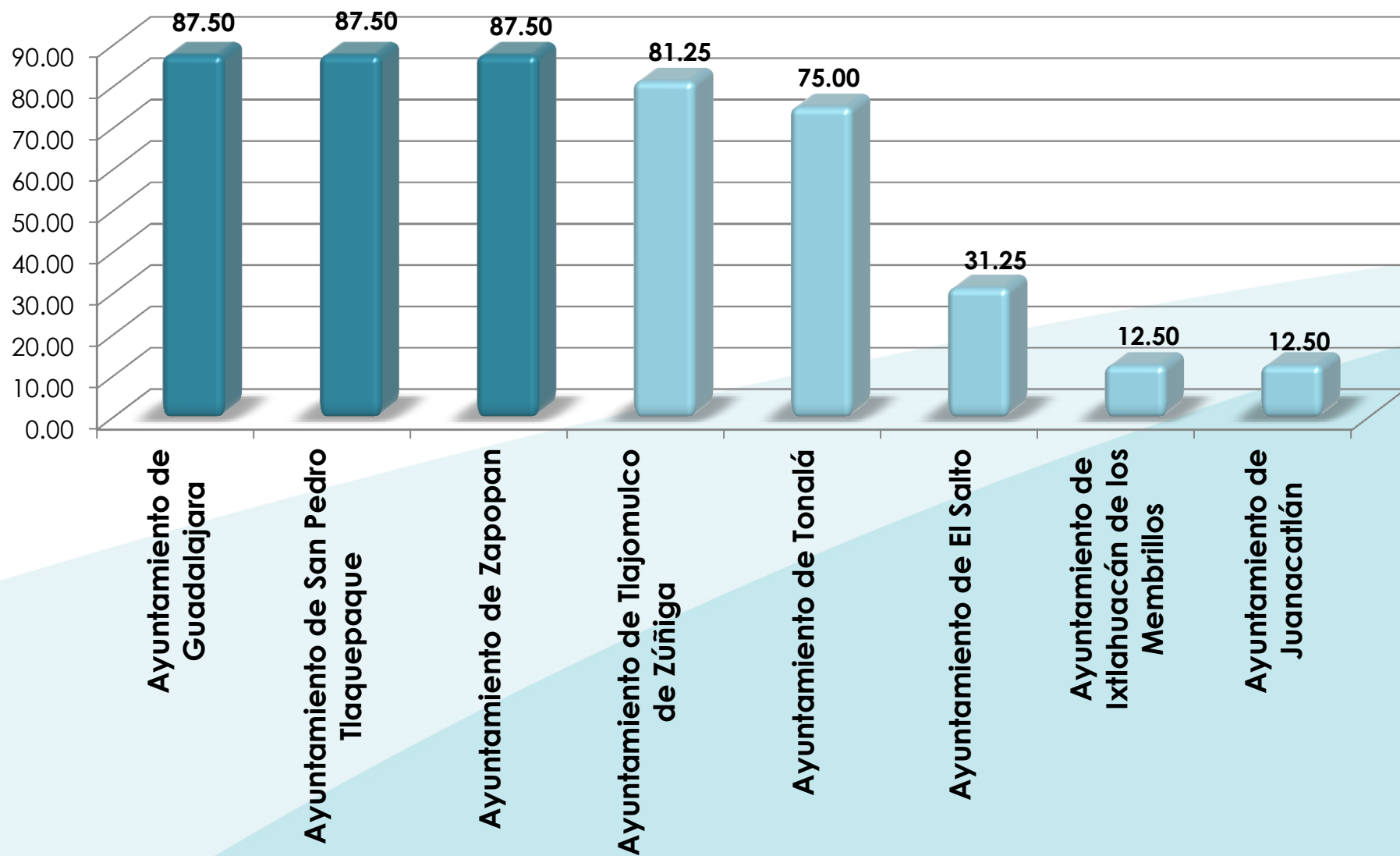


■ Cumplido

■ No Cumplido



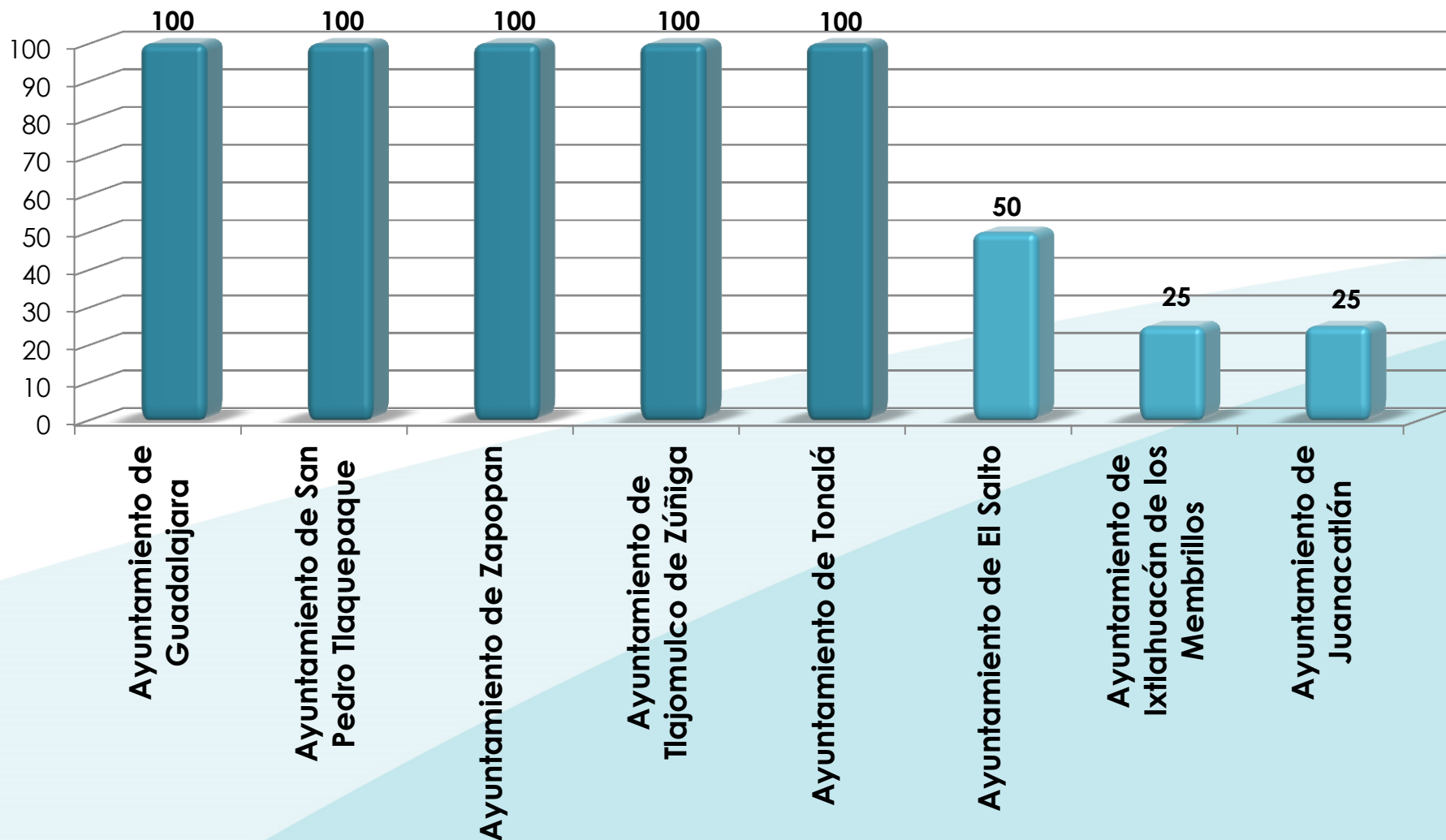
# CUMPLIMIENTO POR AYUNTAMIENTO DE LA ZONA METROPOLITANA DE GUADALAJARA



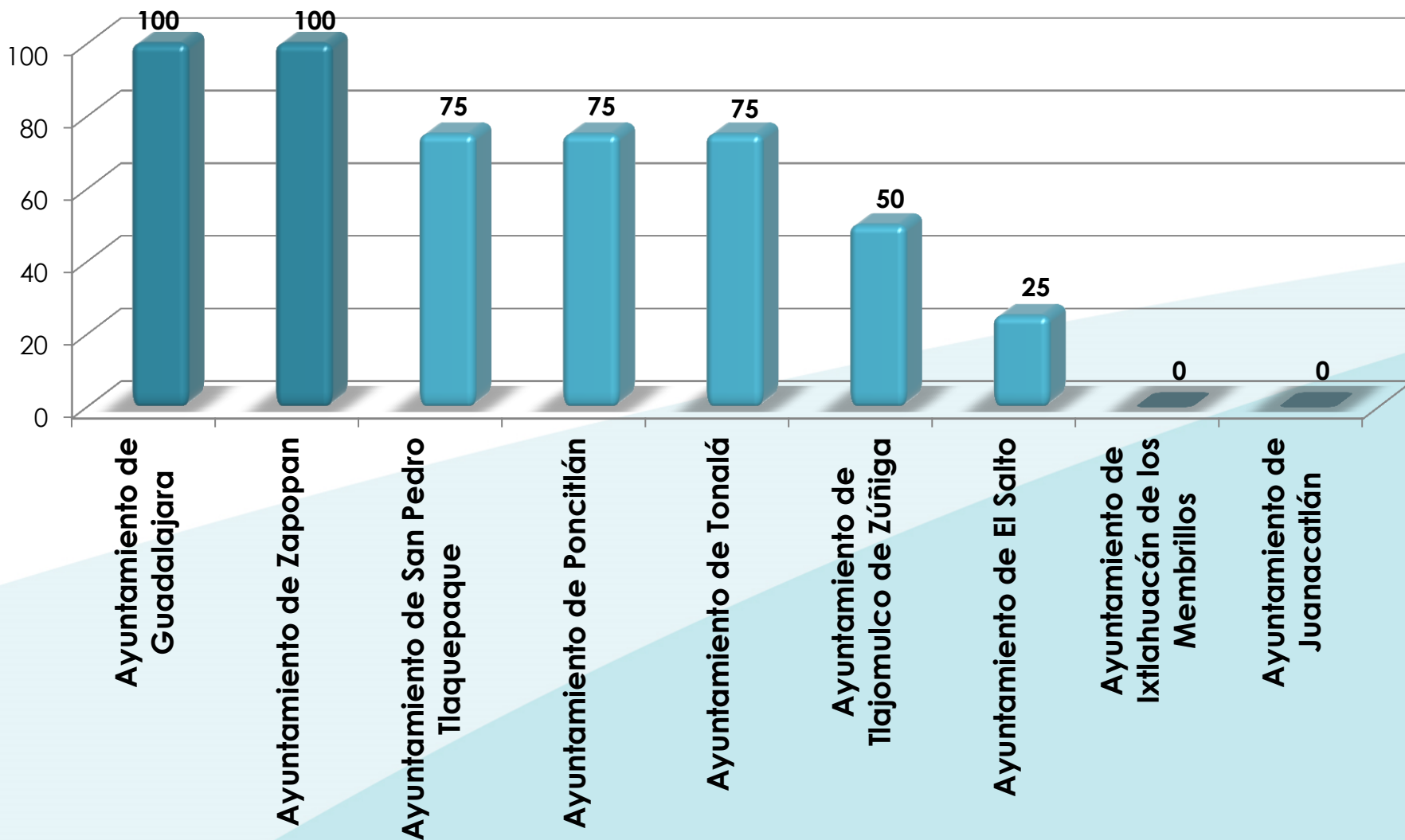
## CUMPLIMIENTO POR AYUNTAMIENTO Y POR CRITERIO ADJETIVO DE ZMG

Ayuntamiento	Publicidad	Vigencia	Accesibilidad	Información Completa
Ayuntamiento de Guadalajara	<b>100</b>	100	<b>100</b>	50
Ayuntamiento de San Pedro Tlaquepaque	<b>100</b>	75	<b>100</b>	75
Ayuntamiento de Zapopan	<b>100</b>	100	<b>100</b>	50
Ayuntamiento de Tlajomulco de Zúñiga	<b>100</b>	50	<b>100</b>	75
Ayuntamiento de Tonalá	<b>100</b>	75	<b>100</b>	25
Ayuntamiento de El Salto	<b>50</b>	25	<b>50</b>	0
Ayuntamiento de Ixtlahuacán de los Membrillos	<b>25</b>	0	<b>25</b>	0
Ayuntamiento de Juanacatlán	<b>25</b>	0	<b>25</b>	0
<b>Cumplimiento Global</b>	<b>75</b>	53.13	<b>75</b>	34.38

# CUMPLIMIENTO POR AYUNTAMIENTO Y POR CRITERIO ADJETIVO DE ZMG PUBLICIDAD

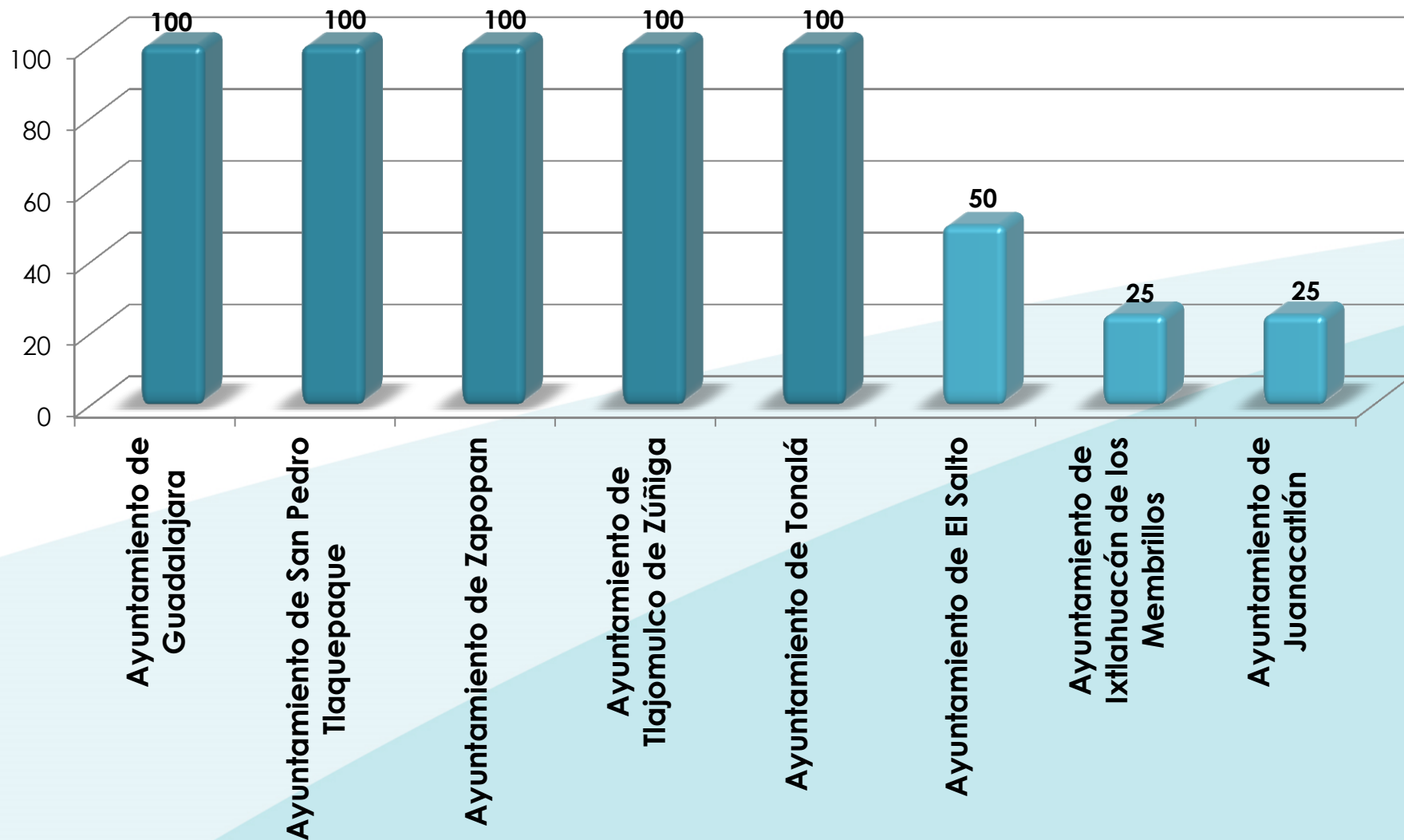


# CUMPLIMIENTO POR AYUNTAMIENTO Y POR CRITERIO ADJETIVO DE ZMG VIGENCIA



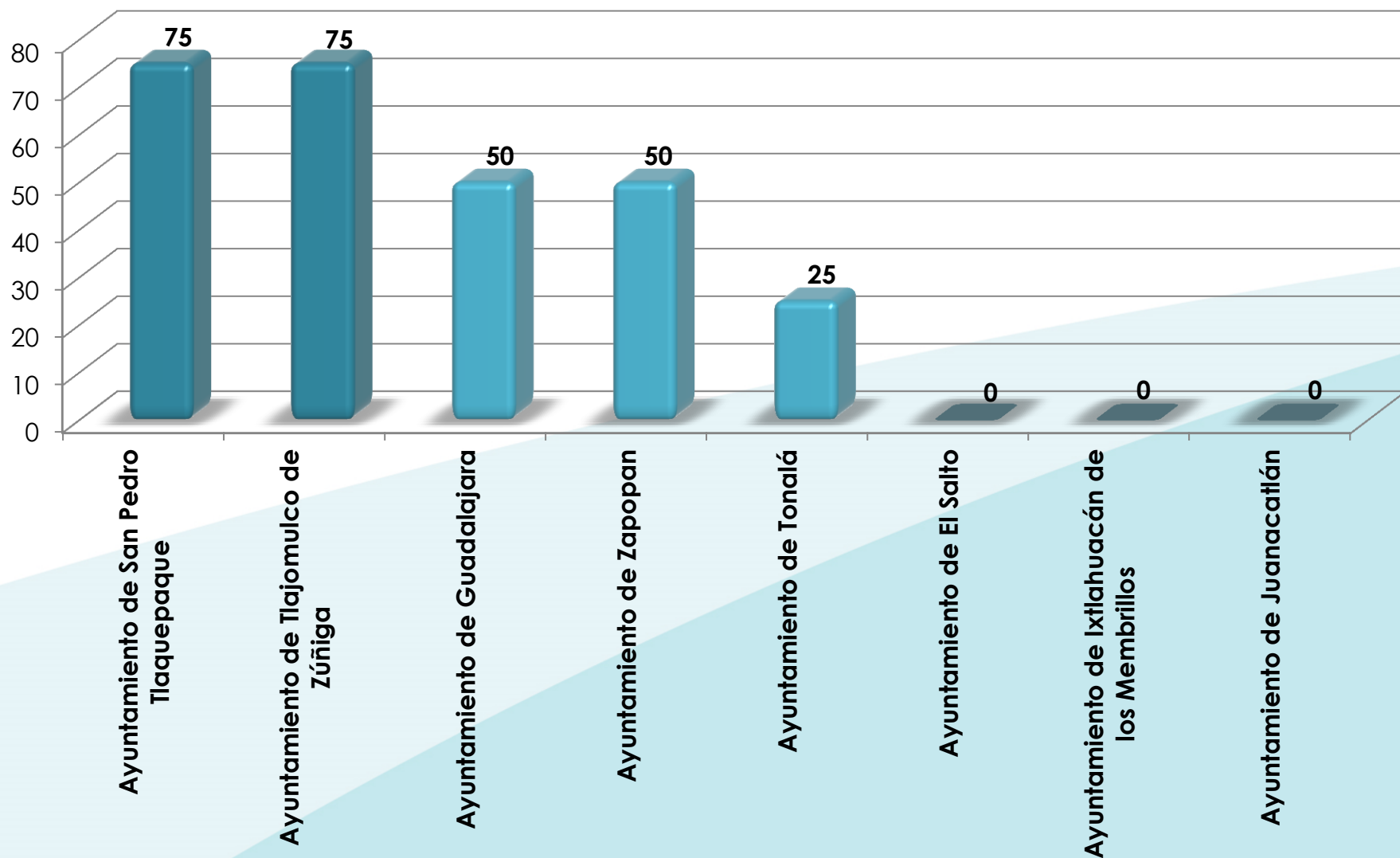
# CUMPLIMIENTO POR AYUNTAMIENTO Y POR CRITERIO ADJETIVO DE ZMG

## ACCESIBILIDAD

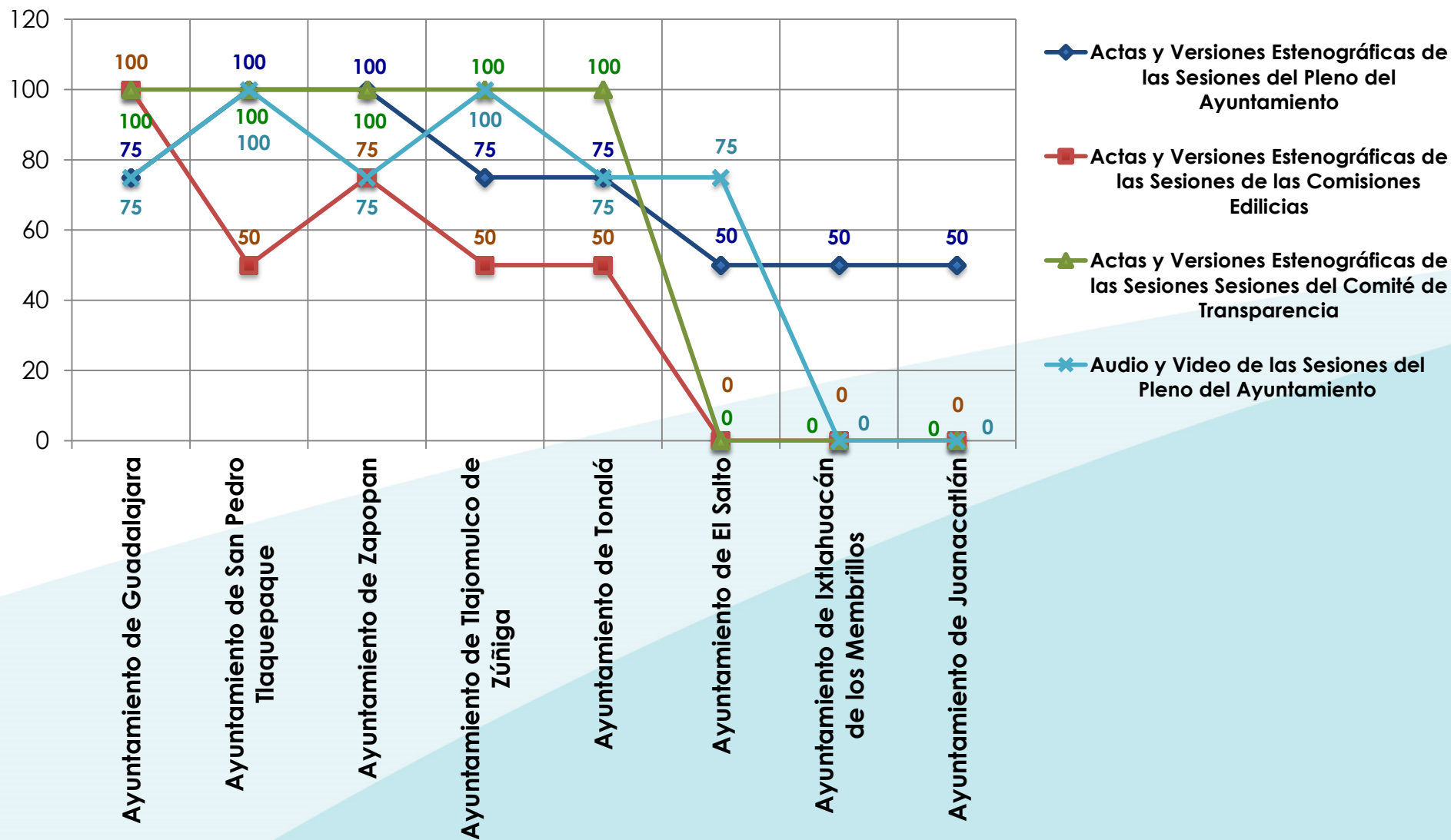


# CUMPLIMIENTO POR AYUNTAMIENTO Y POR CRITERIO ADJETIVO DE ZMG

## INFORMACIÓN COMPLETA



# NIVEL DE CUMPLIMIENTO POR OBLIGACIONES Y POR AYUNTAMIENTO ZMG





# REGIONALIZACIÓN ADMINISTRATIVA



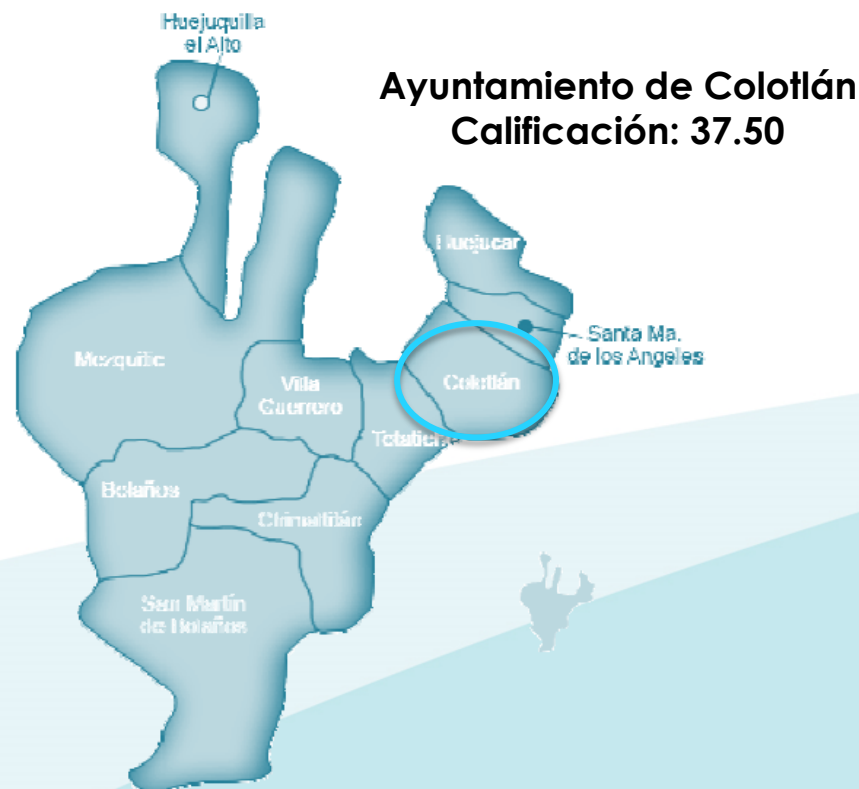


# RESULTADO GLOBAL POR CRITERIO ADJETIVO POR AYUNTAMIENTO REGIÓN 1. NORTE

Ayuntamiento	Publicidad	Vigencia	Accesibilidad	Información Completa	Cumplimiento Global
<b>Ayuntamiento de Colotlán</b>	<b>75</b>	<b>0</b>	<b>75</b>	<b>0</b>	<b>37.50</b>
Ayuntamiento de Chimaltitán	50	0	50	0	25.00
Ayuntamiento de Mezquitic	25	0	25	0	12.50
Ayuntamiento de Huejúcar	25	0	25	0	12.50
Ayuntamiento de Totatiche	25	0	25	0	12.50
Ayuntamiento de Villa Guerrero	25	0	25	0	12.50
Ayuntamiento de Santa María de los Ángeles	25	0	25	0	12.50
Ayuntamiento de Bolaños	25	0	0	0	6.25
Ayuntamiento de Huejuquilla el Alto	0	0	0	0	0.00
Ayuntamiento de San Martín de Bolaños	0	0	0	0	0.00
<b>Promedio</b>	<b>27.50</b>	<b>0.00</b>	<b>25.00</b>	<b>0.00</b>	<b>13.13</b>

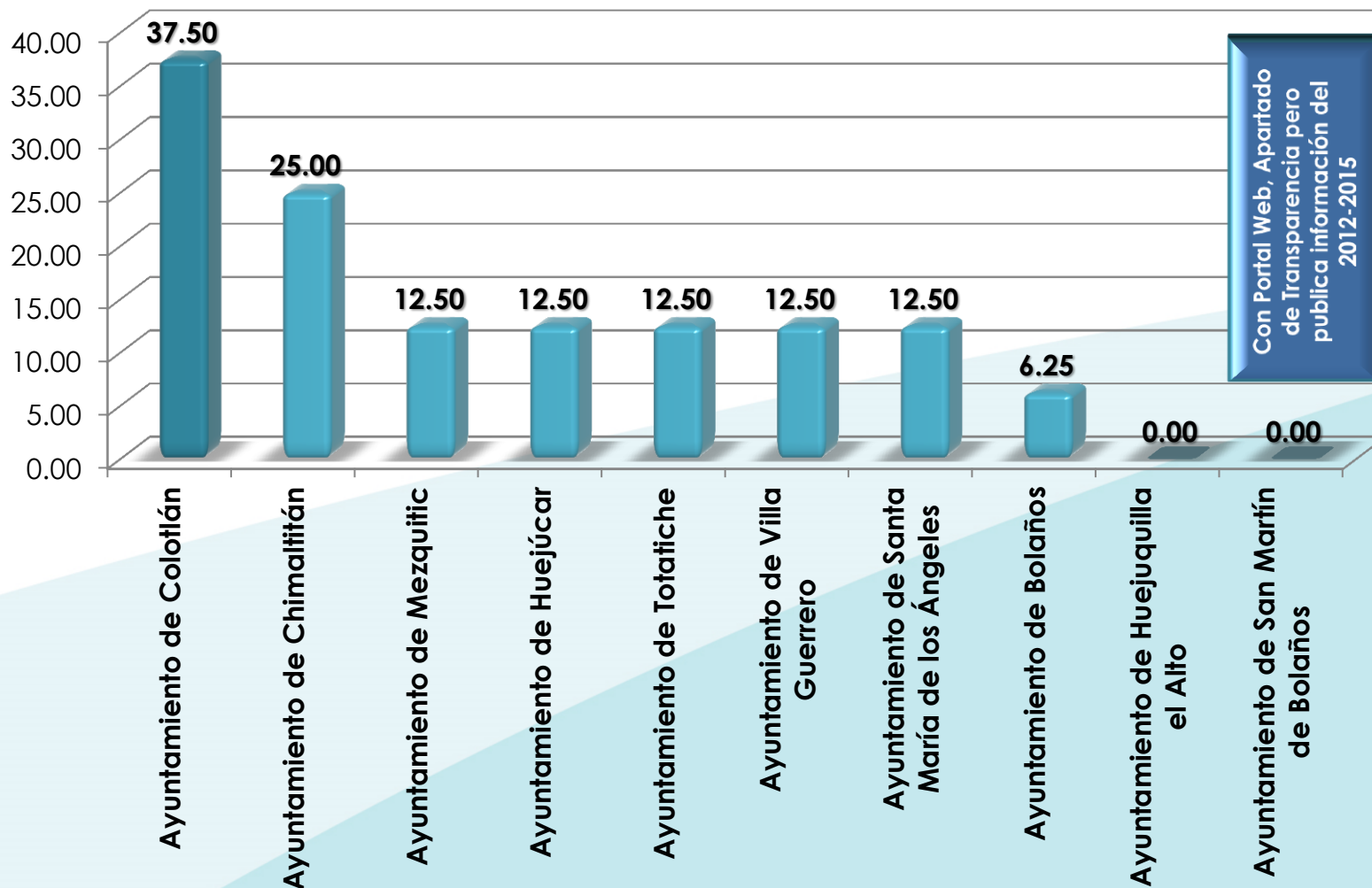
## PROMEDIO POR CRITERIO ADJETIVO REGIÓN 1. NORTE

Criterio Adjetivo	Promedio Región Norte
Publicidad	<b>27.5</b>
Vigencia	<b>0.00</b>
Accesibilidad	<b>25.00</b>
Información Completa	<b>0.00</b>
Cumplimiento Global	<b>13.13</b>



La Región Norte contempla al Ayuntamiento de San Marín de Bolaños, tiene portal web y sección de transparencia, pero publica la información correspondiente a la Administración 2012 – 2015 por lo que su cumplimiento es de 0.00.

## CALIFICACIONES REGIÓN 1. NORTE

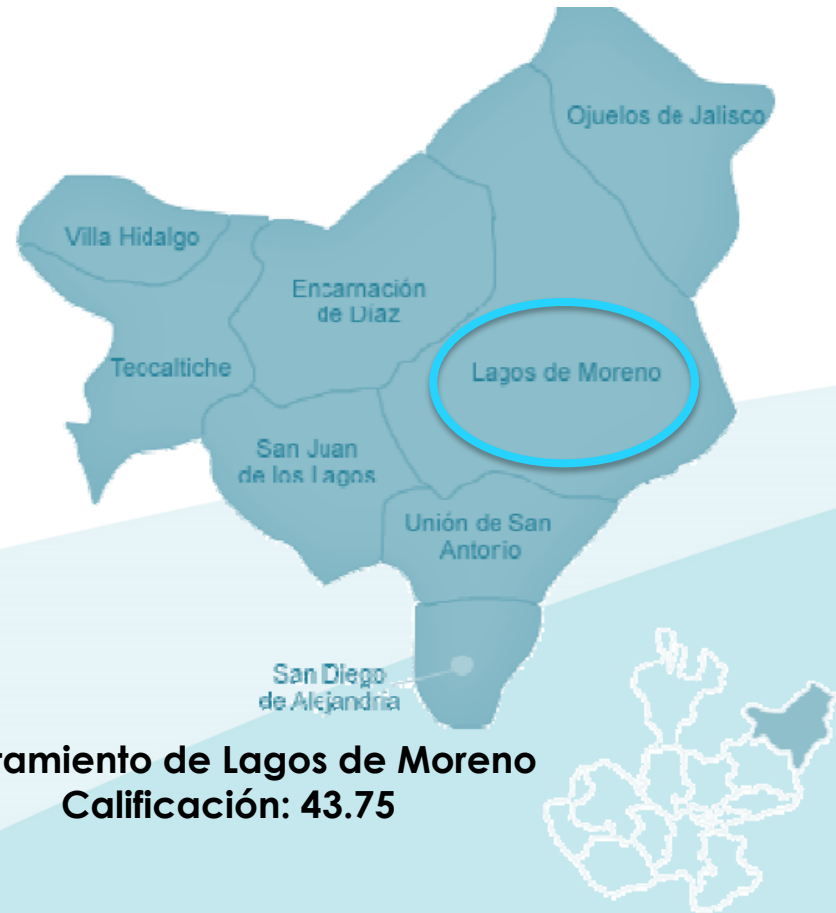


# RESULTADO GLOBAL POR CRITERIO ADJETIVO POR AYUNTAMIENTO REGIÓN 2. ALTOS NORTE

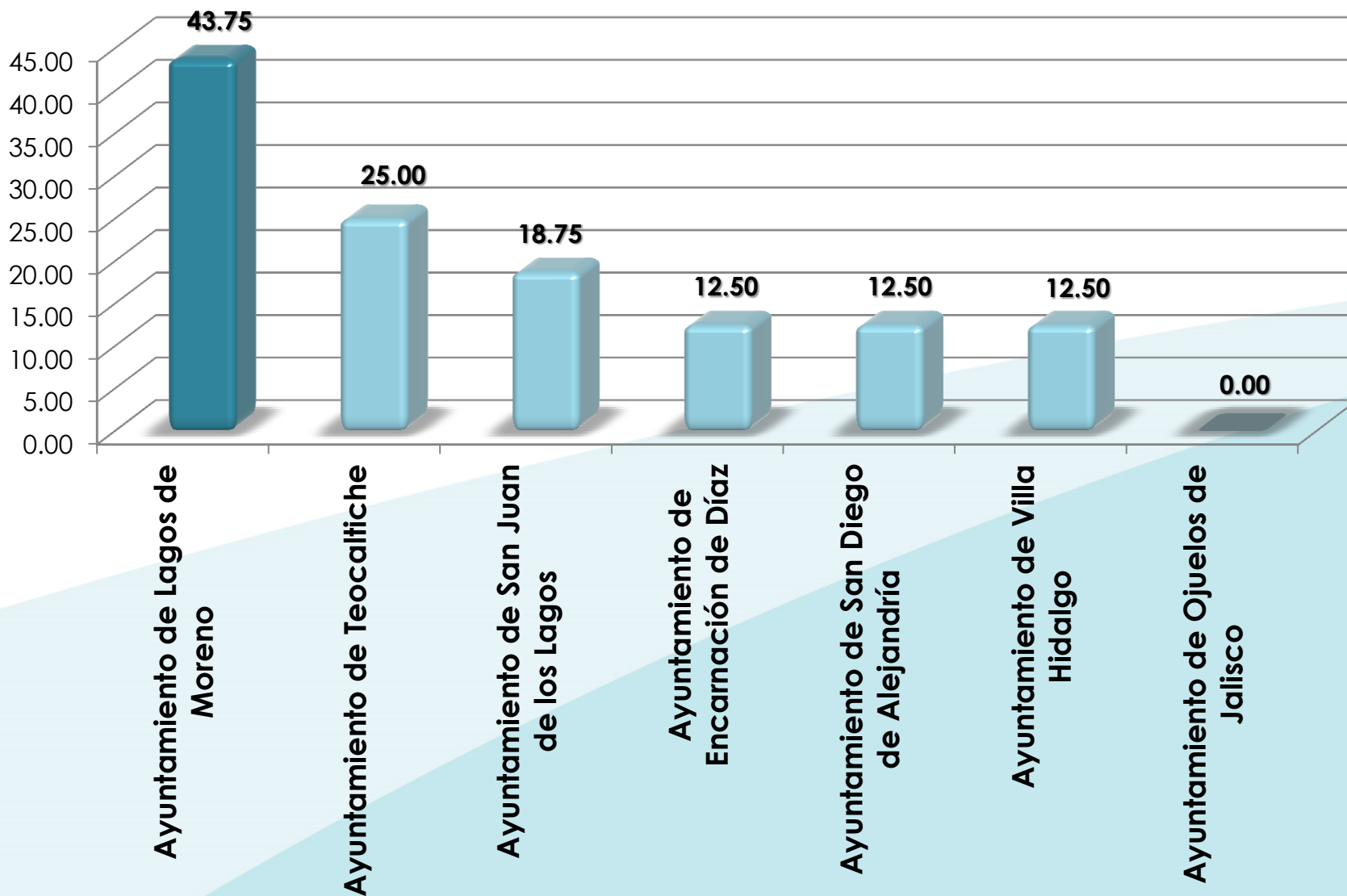
Ayuntamiento	Publicidad	Vigencia	Accesibilidad	Información Completa	Cumplimiento Global
<b>Ayuntamiento de Lagos de Moreno</b>	<b>75</b>	<b>25</b>	<b>50</b>	<b>25</b>	<b>43.75</b>
Ayuntamiento de Teocaltiche	50	0	50	0	25.00
Ayuntamiento de San Juan de los Lagos	25	25	25	0	18.75
Ayuntamiento de Encarnación de Díaz	25	0	25	0	12.50
Ayuntamiento de San Diego de Alejandría	25	0	25	0	12.50
Ayuntamiento de Villa Hidalgo	25	0	25	0	12.50
Ayuntamiento de Ojuelos	0	0	0	0	0.00
Ayuntamiento de Unión de San Antonio	0	0	0	0	0.00
<b>Promedio</b>	<b>28.13</b>	<b>6.25</b>	<b>25.00</b>	<b>3.13</b>	<b>15.63</b>

## PROMEDIO POR CRITERIO ADJETIVO REGIÓN 2. ALTOS NORTE

Criterio Adjetivo	Promedio de la Región Altos Norte
Publicidad	28.13
Vigencia	6.25
Accesibilidad	25.00
Información Completa	3.13
Cumplimiento Global	15.63



## CALIFICACIONES REGIÓN 2. ALTOS NORTE



# RESULTADO GLOBAL POR CRITERIO

## ADJETIVO POR AYUNTAMIENTO

### REGIÓN 3. ALTOS SUR

Ayuntamiento	Publicidad	Vigencia	Accesibilidad	Información Completa	Cumplimiento Global
<b>Ayuntamiento de San Julián</b>	<b>50</b>	<b>25</b>	<b>50</b>	<b>25</b>	<b>37.50</b>
Ayuntamiento de San Ignacio Cerro Gordo	50	0	50	0	25.00
Ayuntamiento de Jalostotitlán	25	25	25	0	18.75
Ayuntamiento de Jesús de María	50	0	25	0	18.75
Ayuntamiento de San Miguel el Alto	25	25	25	0	18.75
Ayuntamiento de Tepatitlán de Morelos	25	25	25	0	18.75
Ayuntamiento de Acatic	25	0	25	0	12.50
Ayuntamiento de Cañadas de Obregón	25	0	25	0	12.50
Ayuntamiento de Yahualica de González Gallo	25	0	25	0	12.50
Ayuntamiento de Mexxicacán	25	0	0	0	6.25
Ayuntamiento de Valle de Guadalupe	25	0	0	0	6.25
Ayuntamiento de Arandas	0	0	0	0	0.00
<b>Promedio</b>	<b>29.17</b>	<b>8.33</b>	<b>22.92</b>	<b>2.08</b>	<b>15.63</b>

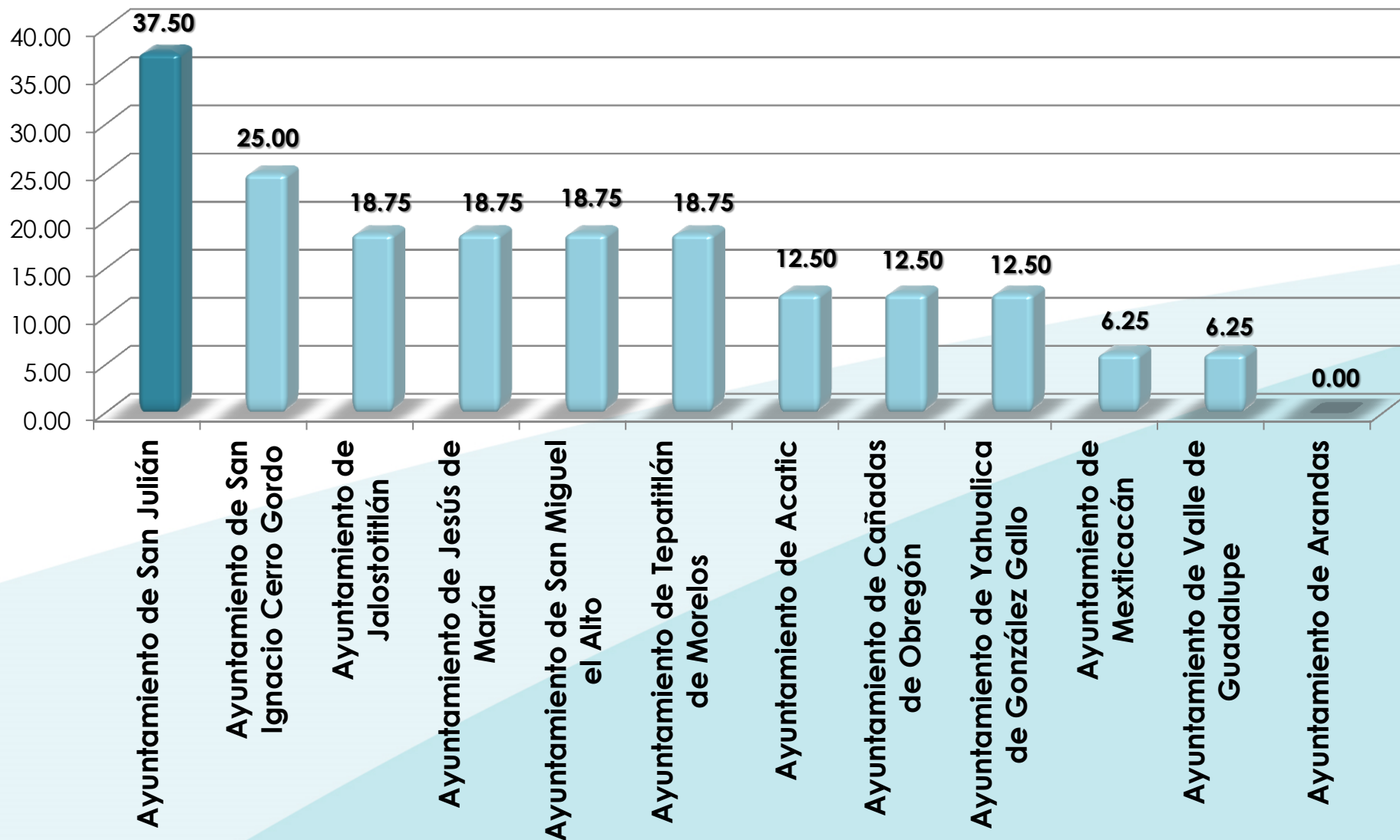
## PROMEDIO POR CRITERIO ADJETIVO REGIÓN 3. ALTOS SUR

Criterio Adjetivo	Promedio Región Altos Sur
Publicidad	27.17
Vigencia	8.33
Accesibilidad	22.92
Información Completa	2.08
Cumplimiento Global	15.63





## CALIFICACIONES REGIÓN 3. ALTOS SUR



## RESULTADO GLOBAL POR CRITERIO ADJETIVO POR AYUNTAMIENTO REGIÓN 4. CIÉNEGA


Ayuntamiento	Publicidad	Vigencia	Accesibilidad	Información Completa	Cumplimiento Global
<b>Ayuntamiento de Poncitlán</b>	<b>100</b>	<b>75</b>	<b>100</b>	<b>75</b>	<b>87.50</b>
Ayuntamiento de La Barca	100	50	100	25	68.75
Ayuntamiento de Ocotlán	100	50	100	0	62.50
Ayuntamiento de Zapotlán del Rey	75	50	75	50	62.50
Ayuntamiento de Atotonilco el Alto	50	25	50	0	31.25
Ayuntamiento de Jamay	50	25	50	0	31.25
Ayuntamiento de Ayotlán	50	0	25	0	18.75
Ayuntamiento de Degollado	25	0	0	0	6.25
Ayuntamiento de Tototlán	0	0	0	0	0.00
<b>Promedio</b>	<b>61.11</b>	<b>30.56</b>	<b>55.56</b>	<b>16.67</b>	<b>40.97</b>

## PROMEDIO POR CRITERIO ADJETIVO REGIÓN 4. CIÉNEGA

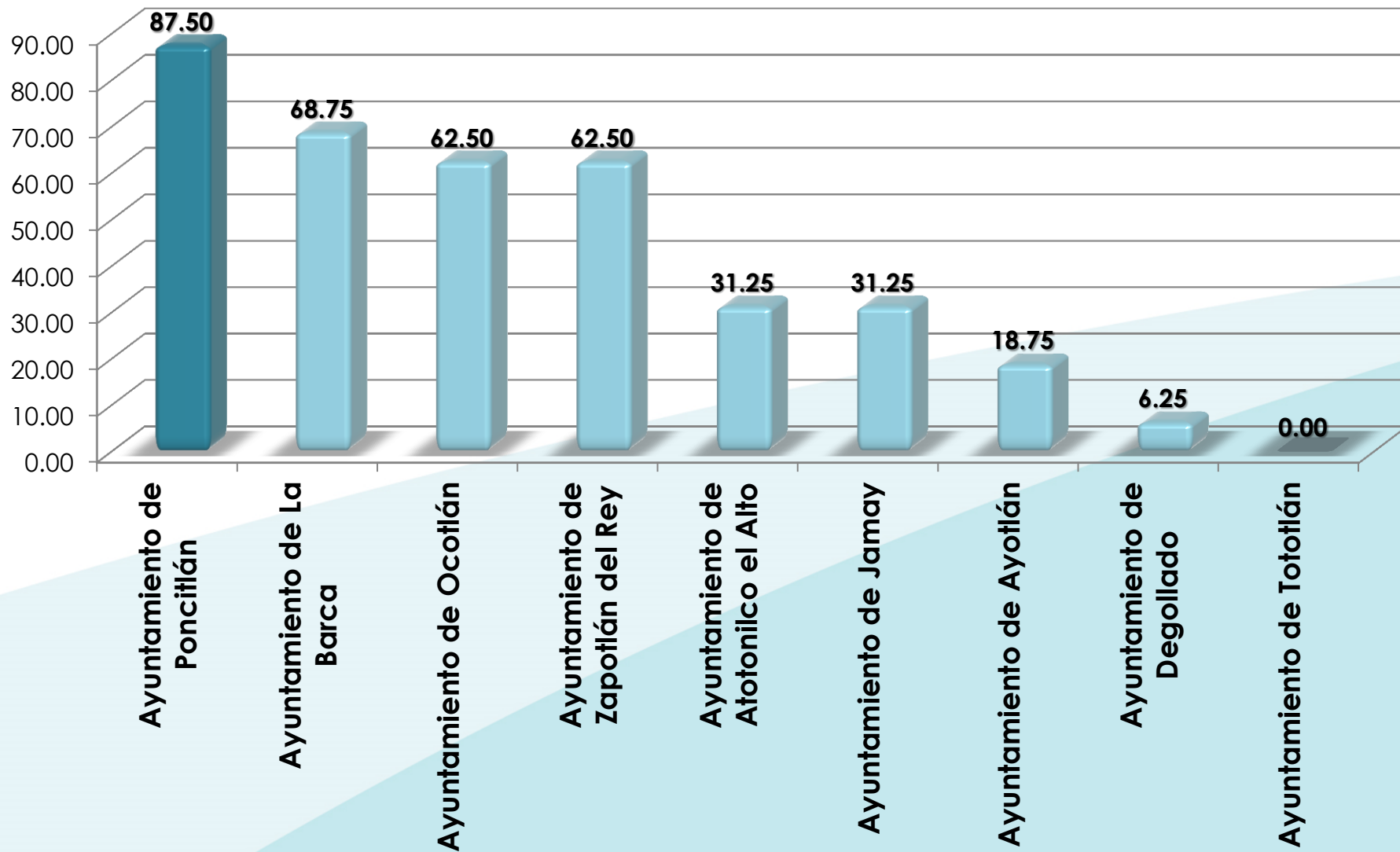
Criterio Adjetivo	Promedio Región Ciénega
Publicidad	61.11
Vigencia	30.56
Accesibilidad	55.56
Información Completa	16.67
Cumplimiento Global	40.97



**Ayuntamiento de Poncitlán**  
**Calificación: 87.50**



## CALIFICACIONES REGIÓN 4. CIÉNEGA



## RESULTADO GLOBAL POR CRITERIO ADJETIVO POR AYUNTAMIENTO REGIÓN 5. SURESTE

Ayuntamiento	Publicidad	Vigencia	Accesibilidad	Información Completa	Cumplimiento Global
<b>Ayuntamiento de Concepción de Buenos Aires</b>	<b>50</b>	<b>50</b>	<b>50</b>	0	<b>37.50</b>
Ayuntamiento de Chapala	25	0	25	0	12.50
Ayuntamiento de Mazamitla	25	0	25	0	12.50
Ayuntamiento de Tizapán el Alto	25	0	25	0	12.50
Ayuntamiento de Quitupan	25	0	0	0	6.25
Ayuntamiento de Jocotepec	0	0	0	0	0.00
Ayuntamiento de La Manzanilla de la Paz	0	0	0	0	0.00
Ayuntamiento de Valle de Juárez	0	0	0	0	0.00
Ayuntamiento de Santa María del Oro	NO TIENE PÁGINA WEB				
Ayuntamiento de Tuxcueca	NO TIENE PÁGINA WEB				
<b>Promedio</b>	<b>15.00</b>	<b>5.00</b>	<b>12.50</b>	<b>0.00</b>	<b>8.13</b>

## PROMEDIO POR CRITERIO ADJETIVO REGIÓN 5. SURESTE

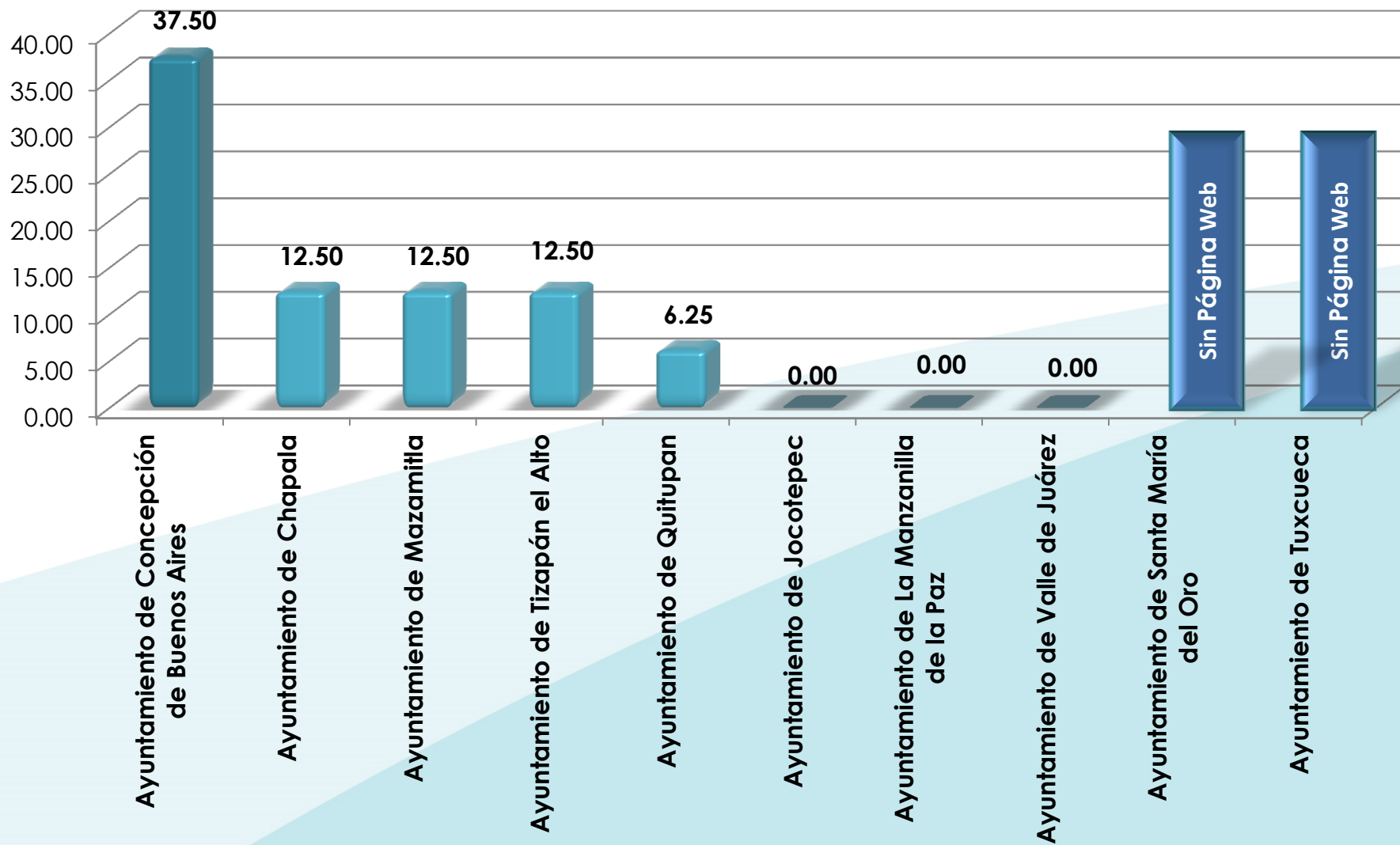
**Ayuntamiento de  
Concepción de Buenos Aires**  
**Calificación: 37.50**

Criterio Adjetivo	Promedio de la Región Sureste
Publicidad	15.00
Vigencia	5.00
Accesibilidad	12.50
Información Completa	0.00
Cumplimiento Global	8.13



La Región Sureste contempla a los Ayuntamientos de Santa María del Oro y Tuxcacuesca, ambos no tienen portal web, por lo que incumplen con la presente evaluación.

## CALIFICACIONES REGIÓN 5. SURESTE



# RESULTADO GLOBAL POR CRITERIO ADJETIVO POR AYUNTAMIENTO REGIÓN 6. SUR

Ayuntamiento	Publicidad	Vigencia	Accesibilidad	Información Completa	Cumplimiento Global
<b>Ayuntamiento de Zapotlán el Grande</b>	<b>75</b>	<b>50</b>	<b>25</b>	<b>0</b>	<b>37.50</b>
Ayuntamiento de Gómez Farías	25	0	25	0	12.50
Ayuntamiento de Pihuamo	25	0	25	0	12.50
Ayuntamiento de San Gabriel	25	0	25	0	12.50
Ayuntamiento de Tamazula de Gordiano	25	0	25	0	12.50
Ayuntamiento de Tolimán	25	0	25	0	12.50
Ayuntamiento de Tonila	25	0	25	0	12.50
Ayuntamiento de Tuxpan	25	0	25	0	12.50
Ayuntamiento de Zapotiltic	25	0	25	0	12.50
Ayuntamiento de Jilotlán de los Dolores	0	0	0	0	0.00
Ayuntamiento de Tecalitlán	0	0	0	0	0.00
Ayuntamiento de Zapotitlán de Vadillo	0	0	0	0	0.00
<b>Promedio</b>	<b>22.92</b>	<b>4.17</b>	<b>18.75</b>	<b>0.00</b>	<b>11.46</b>



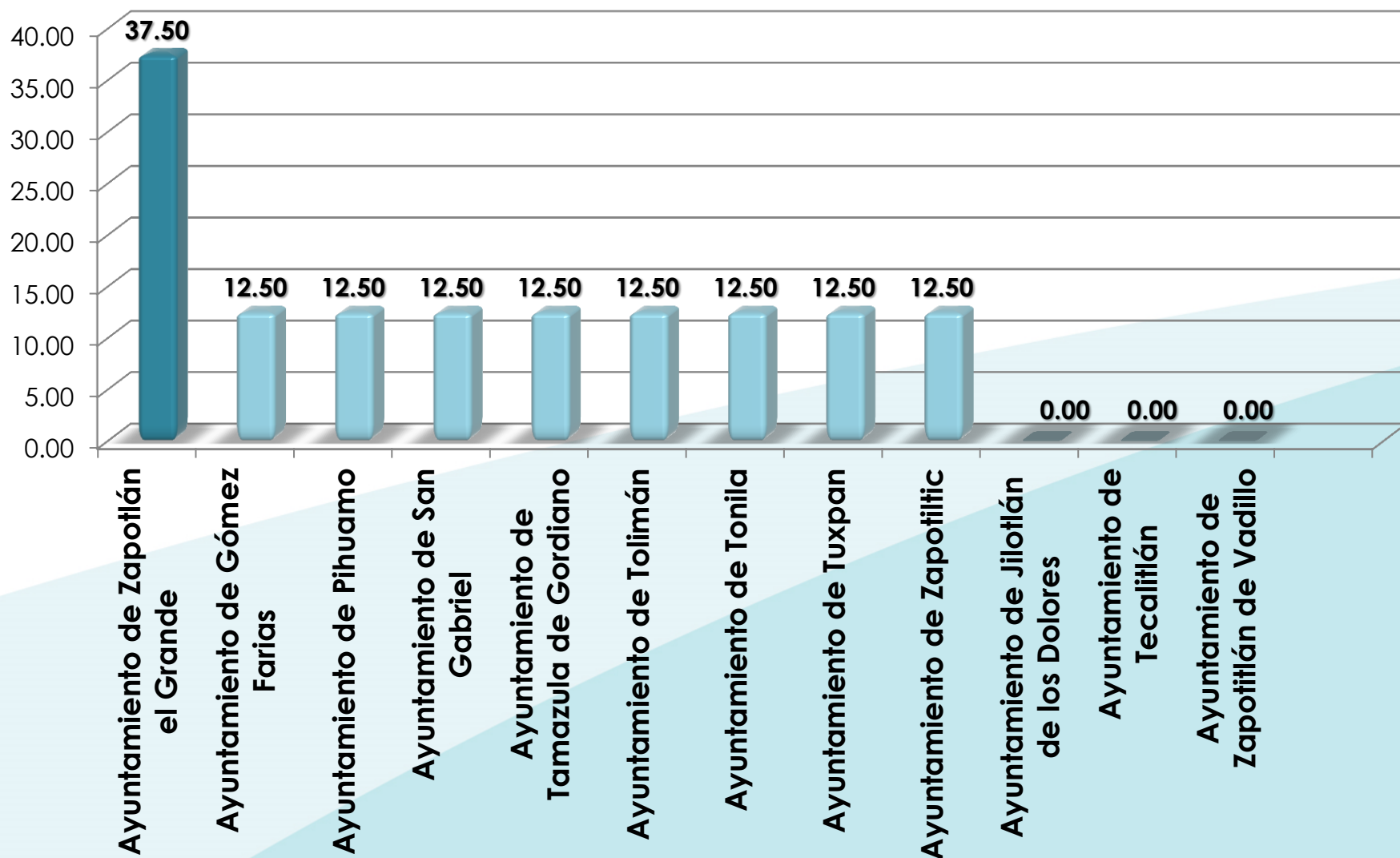
# PROMEDIO POR CRITERIO ADJETIVO REGIÓN 6. SUR

Criterio Adjetivo	Promedio de la Región Sur
Publicidad	22.92
Vigencia	4.17
Accesibilidad	18.75
Información Completa	0.00
Cumplimiento Global	11.46

**Ayuntamiento de Zapotlán el Grande**  
**Calificación: 37.50**



## CALIFICACIONES REGIÓN 6. SUR



# RESULTADO GLOBAL POR CRITERIO ADJETIVO POR AYUNTAMIENTO REGIÓN 7. SIERRA DE AMULA

Ayuntamiento	Publicidad	Vigencia	Accesibilidad	Información Completa	Cumplimiento Global
<b>Ayuntamiento de Unión de Tula</b>	<b>100</b>	<b>75</b>	<b>100</b>	<b>25</b>	<b>75.00</b>
Ayuntamiento de Autlán de Navarro	50	50	50	0	37.50
Ayuntamiento de Ejutla	50	0	50	0	25.00
Ayuntamiento de Ayutla	25	0	25	0	12.50
Ayuntamiento de Cuautla	25	0	25	0	12.50
Ayuntamiento de El Limón	25	0	25	0	12.50
Ayuntamiento de Tonaya	25	0	25	0	12.50
Ayuntamiento de Tuxcacuesco	25	0	25	0	12.50
Ayuntamiento de Tecolotlán	25	0	0	0	6.25
Ayuntamiento de Atengo	0	0	0	0	0.00
Ayuntamiento de Chiquilistlán	0	0	0	0	0.00
Ayuntamiento de El Grullo	0	0	0	0	0.00
Ayuntamiento de Juchitlán	0	0	0	0	0.00
Ayuntamiento de Tenamaxtlán	0	0	0	0	0.00
<b>Promedio</b>	<b>25.00</b>	<b>8.93</b>	<b>23.21</b>	<b>1.79</b>	<b>14.73</b>

## PROMEDIO POR CRITERIO ADJETIVO REGIÓN 7. SIERRA DE AMULA

Criterio Adjetivo	Promedio de la Región Sierra de Amula
Publicidad	25.00
Vigencia	8.93
Accesibilidad	23.21
Información Completa	1.79
Cumplimiento Global	14.73

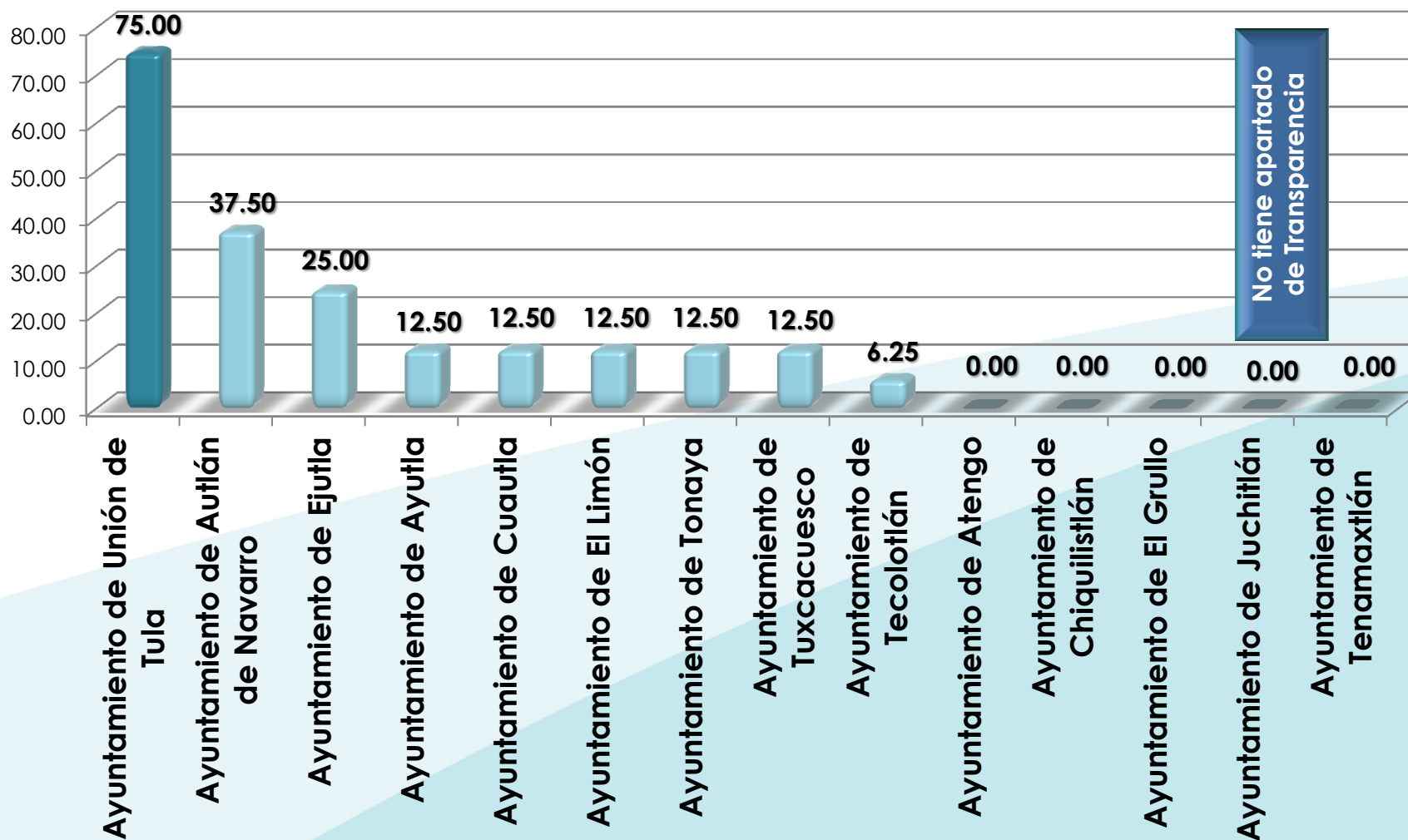
La Región Sierra de Amula contempla al Ayuntamiento de Juchitlán el cual cuenta con portal web pero no cuenta con Portal de Transparencia por lo que su cumplimiento es de 0.00.



**Ayuntamiento de  
Unión de Tula  
Calificación:  
75.00**



## CALIFICACIONES REGIÓN 7. SIERRA DE AMULA



# RESULTADO GLOBAL POR CRITERIO ADJETIVO POR AYUNTAMIENTO REGIÓN 8. COSTA SUR

Ayuntamiento	Publicidad	Vigencia	Accesibilidad	Información Completa	Cumplimiento Global
<b>Ayuntamiento de Casimiro Castillo</b>	<b>50</b>	<b>25</b>	<b>25</b>	<b>0</b>	<b>25.00</b>
Ayuntamiento de Villa Purificación	50	50	0	0	25.00
Ayuntamiento de Cihuatlán	25	0	25	0	12.50
Ayuntamiento de La Huerta	25	0	25	0	12.50
Ayuntamiento de Cuautitlán de García Barragán	0	0	0	0	0.00
Ayuntamiento de Tomatlán	0	0	0	0	0.00
<b>Promedio</b>	<b>25.00</b>	<b>12.50</b>	<b>12.50</b>	<b>0.00</b>	<b>12.50</b>

## PROMEDIO POR CRITERIO ADJETIVO REGIÓN 8. COSTA SUR

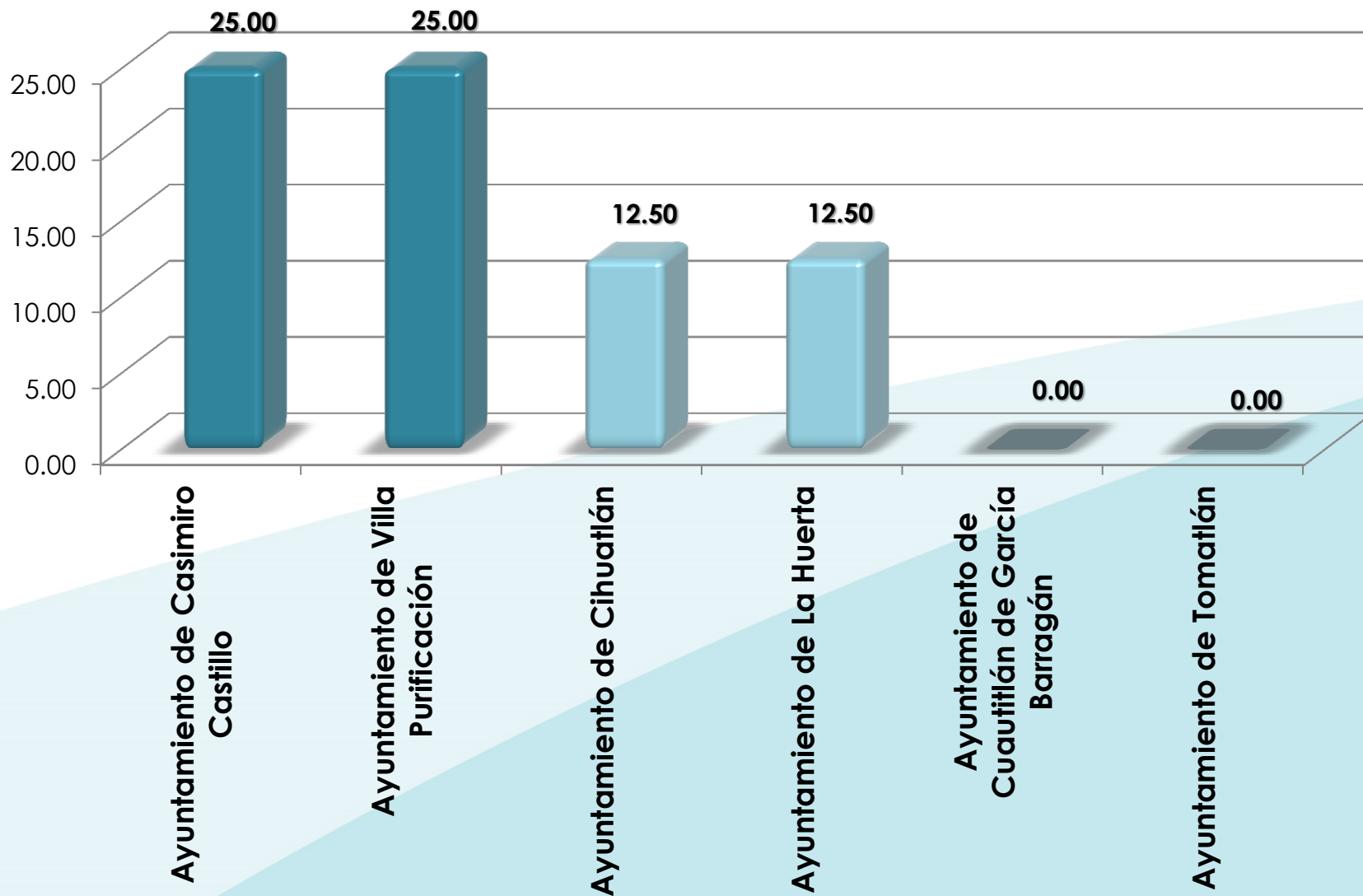
Criterio Adjetivo	Promedio de la Región Costa Sur
Publicidad	25.00
Vigencia	12.50
Accesibilidad	12.50
Información Completa	0.00
Cumplimiento Global	12.50

**Ayuntamiento de Villa Purificación**  
**Calificación: 25.00**



**Ayuntamiento de Casimiro Castillo**  
**25.00**

## CALIFICACIONES REGIÓN 8. COSTA SUR






# RESULTADO GLOBAL POR CRITERIO ADJETIVO POR AYUNTAMIENTO REGIÓN 9. COSTA-SIERRA OCCIDENTAL

Ayuntamiento	Publicidad	Vigencia	Accesibilidad	Información Completa	Cumplimiento Global
<b>Ayuntamiento de Puerto Vallarta</b>	<b>75</b>	<b>75</b>	<b>75</b>	<b>0</b>	<b>56.25</b>
Ayuntamiento de Talpa de Allende	75	25	75	0	43.75
Ayuntamiento de Mascota	50	25	50	0	31.25
Ayuntamiento de San Sebastián del Oeste	50	0	50	0	25.00
Ayuntamiento de Mixtlán	25	0	0	0	6.25
Ayuntamiento de Atenguillo	0	0	0	0	0.00
Ayuntamiento de Cabo Corrientes	0	0	0	0	0.00
Ayuntamiento de Guachinango	0	0	0	0	0.00
<b>Promedio</b>	<b>34.38</b>	<b>15.63</b>	<b>31.25</b>	<b>0.00</b>	<b>20.31</b>

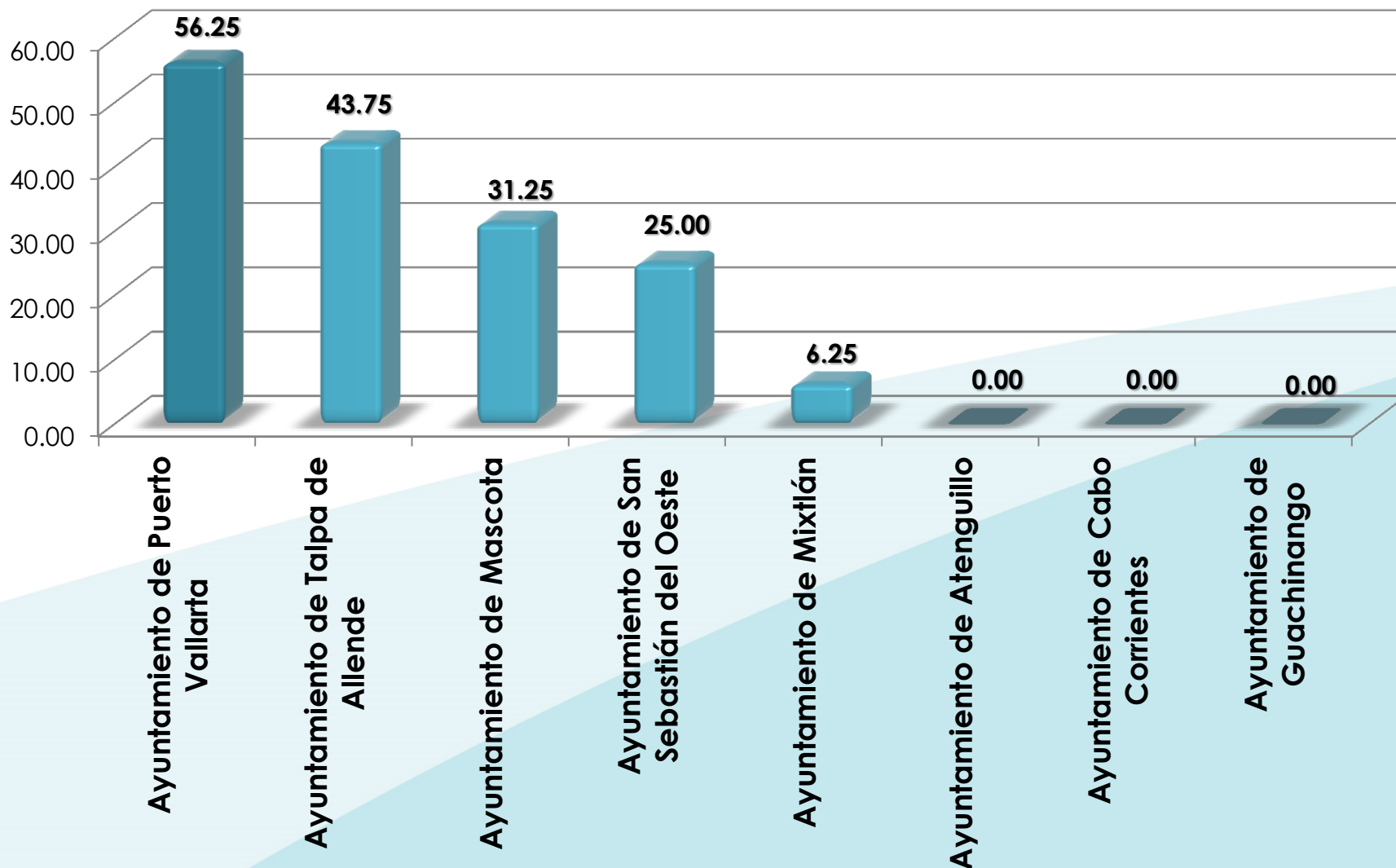
## PROMEDIO POR CRITERIO ADJETIVO REGIÓN 9. COSTA-SIERRA OCCIDENTAL

Ayuntamiento de  
Puerto Vallarta  
Calificación: 56.25

Criterio Adjetivo	Promedio de la Región Costa-Sierra Occidental
Publicidad	34.38
Vigencia	15.63
Accesibilidad	31.25
Información Completa	0.00
Cumplimiento Global	20.31



## CALIFICACIONES REGIÓN 9. COSTA-SIERRA OCCIDENTAL



# RESULTADO GLOBAL POR CRITERIO ADJETIVO POR AYUNTAMIENTO REGIÓN 10. VALLES

Ayuntamiento	Publicidad	Vigencia	Accesibilidad	Información Completa	Cumplimiento Global
<b>Ayuntamiento de Magdalena</b>	<b>50</b>	<b>25</b>	<b>50</b>	<b>0</b>	<b>31.25</b>
Ayuntamiento de Tala	50	0	50	25	31.25
Ayuntamiento de San Juanito de Escobedo	50	50	0	0	25.00
Ayuntamiento de Tequila	50	25	0	0	18.75
Ayuntamiento de Ahualulco de Mercado	25	0	25	0	12.50
Ayuntamiento de Amatitán	25	0	25	0	12.50
Ayuntamiento de Ameca	50	0	0	0	12.50
Ayuntamiento de El Arenal	25	0	25	0	12.50
Ayuntamiento de Hostotipaquillo	25	0	25	0	12.50
Ayuntamiento de Teuchitlán	25	0	25	0	12.50
Ayuntamiento de Etzatlán	0	0	0	0	0.00
Ayuntamiento de San Marcos	0	0	0	0	0.00
<b>Promedio</b>	<b>31.25</b>	<b>8.33</b>	<b>18.75</b>	<b>2.08</b>	<b>15.10</b>

## PROMEDIO POR CRITERIO ADJETIVO REGIÓN 10. VALLES

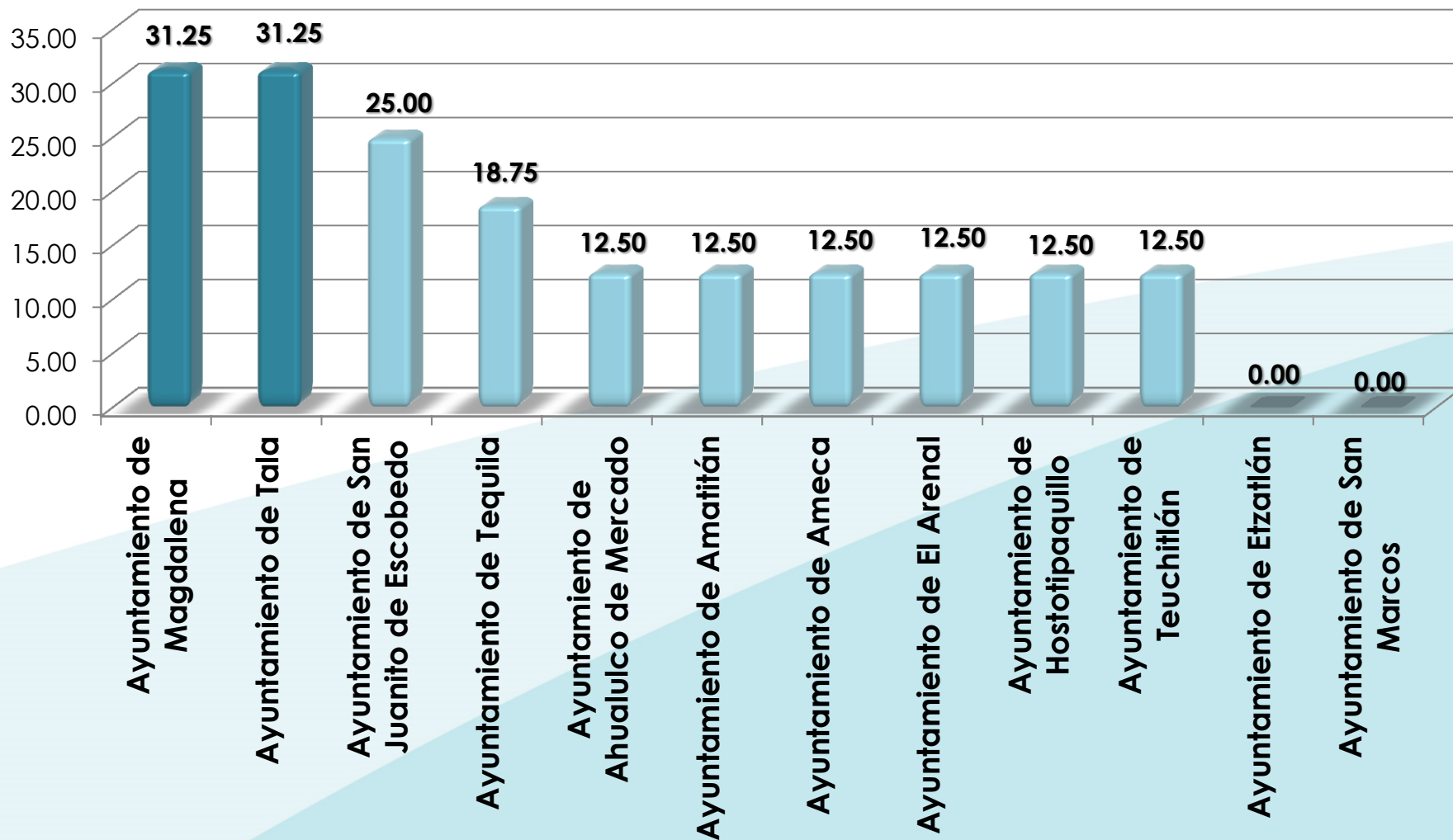
Criterio Adjetivo	Promedio de la Región Valles
Publicidad	31.25
Vigencia	8.33
Accesibilidad	18.75
Información Completa	2.08
Cumplimiento Global	15.10

**Ayuntamiento de  
Magdalena**  
Calificación: 31.25



**Ayuntamiento de Tala**  
Calificación: 31.25

## CALIFICACIONES REGIÓN 10. VALLES



# RESULTADO GLOBAL POR CRITERIO ADJETIVO POR AYUNTAMIENTO REGIÓN 11. LAGUNAS

Ayuntamiento	Publicidad	Vigencia	Accesibilidad	Información Completa	Cumplimiento Global
<b>Ayuntamiento de San Martín de Hidalgo</b>	<b>50</b>	<b>50</b>	<b>25</b>	<b>0</b>	<b>31.25</b>
Ayuntamiento de Techaluta de Montenegro	50	0	50	0	25.00
Ayuntamiento de Cocula	50	25	0	0	18.75
Ayuntamiento de Sayula	50	0	25	0	18.75
Ayuntamiento de Villa Corona	25	25	25	0	18.75
Ayuntamiento de Acatlán de Juárez	25	0	25	0	12.50
Ayuntamiento de Amacueca	25	25	0	0	12.50
Ayuntamiento de Atemajac de Brizuela	25	0	25	0	12.50
Ayuntamiento de Atoyac	25	0	25	0	12.50
Ayuntamiento de Teocuitatlán de Corona	25	0	25	0	12.50
Ayuntamiento de Tapalpa	0	0	0	0	0.00
Ayuntamiento de Zacoalco de Torres	0	0	0	0	0.00
<b>Promedio</b>	<b>29.17</b>	<b>10.42</b>	<b>18.75</b>	<b>0.00</b>	<b>14.58</b>

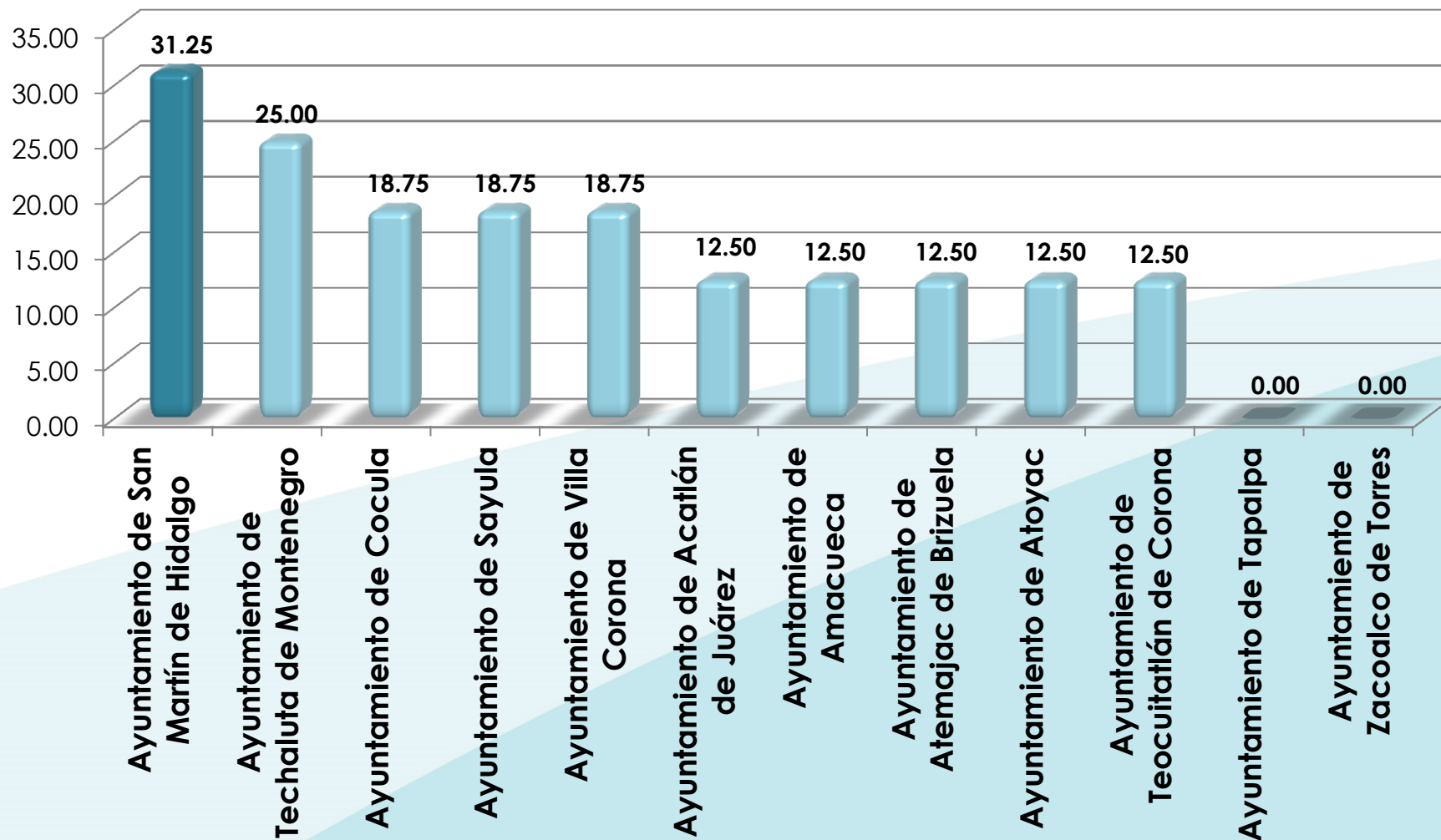
## PROMEDIO POR CRITERIO ADJETIVO REGIÓN 11. LAGUNAS

Ayuntamiento	Promedio de la Región Lagunas
Publicidad	29.17
Vigencia	10.42
Accesibilidad	18.75
Información Completa	0.00
Cumplimiento Global	14.58





## CALIFICACIONES REGIÓN 11. LAGUNAS



## PROMEDIO POR CRITERIO ADJETIVO POR AYUNTAMIENTO REGIÓN 12. CENTRO

Ayuntamiento	Publicidad	Vigencia	Accesibilidad	Información Completa	Cumplimiento Global
<b>Ayuntamiento de Guadalajara</b>	<b>100</b>	<b>100</b>	<b>100</b>	<b>50</b>	<b>87.50</b>
<b>Ayuntamiento de San Pedro Tlaquepaque</b>	<b>100</b>	<b>75</b>	<b>100</b>	<b>75</b>	<b>87.50</b>
<b>Ayuntamiento de Zapopan</b>	<b>100</b>	<b>100</b>	<b>100</b>	<b>50</b>	<b>87.50</b>
Ayuntamiento de Tlajomulco de Zúñiga	100	50	100	75	81.25
Ayuntamiento de Tonalá	100	75	100	25	75.00
Ayuntamiento de El Salto	50	25	50	0	31.25
Ayuntamiento de Zapotlanejo	25	25	25	0	18.75
Ayuntamiento de Ixtlahuacán de los Membrillos	25	0	25	0	12.50
Ayuntamiento de Ixtlahuacán del Río	25	0	25	0	12.50
Ayuntamiento de Juanacatlán	25	0	25	0	12.50
Ayuntamiento de San Cristóbal de la Barranca	25	0	25	0	12.50
Ayuntamiento de Cuquio	0	0	0	0	0.00
<b>Promedio</b>	<b>56.25</b>	<b>37.50</b>	<b>56.25</b>	<b>22.92</b>	<b>43.23</b>

## PROMEDIO POR CRITERIO ADJETIVO REGIÓN 12 CENTRO

Criterio Adjetivo	Promedio de la Región Centro
Publicidad	56.25
Vigencia	37.50
Accesibilidad	56.25
Información Completa	22.92
Cumplimiento Global	43.23

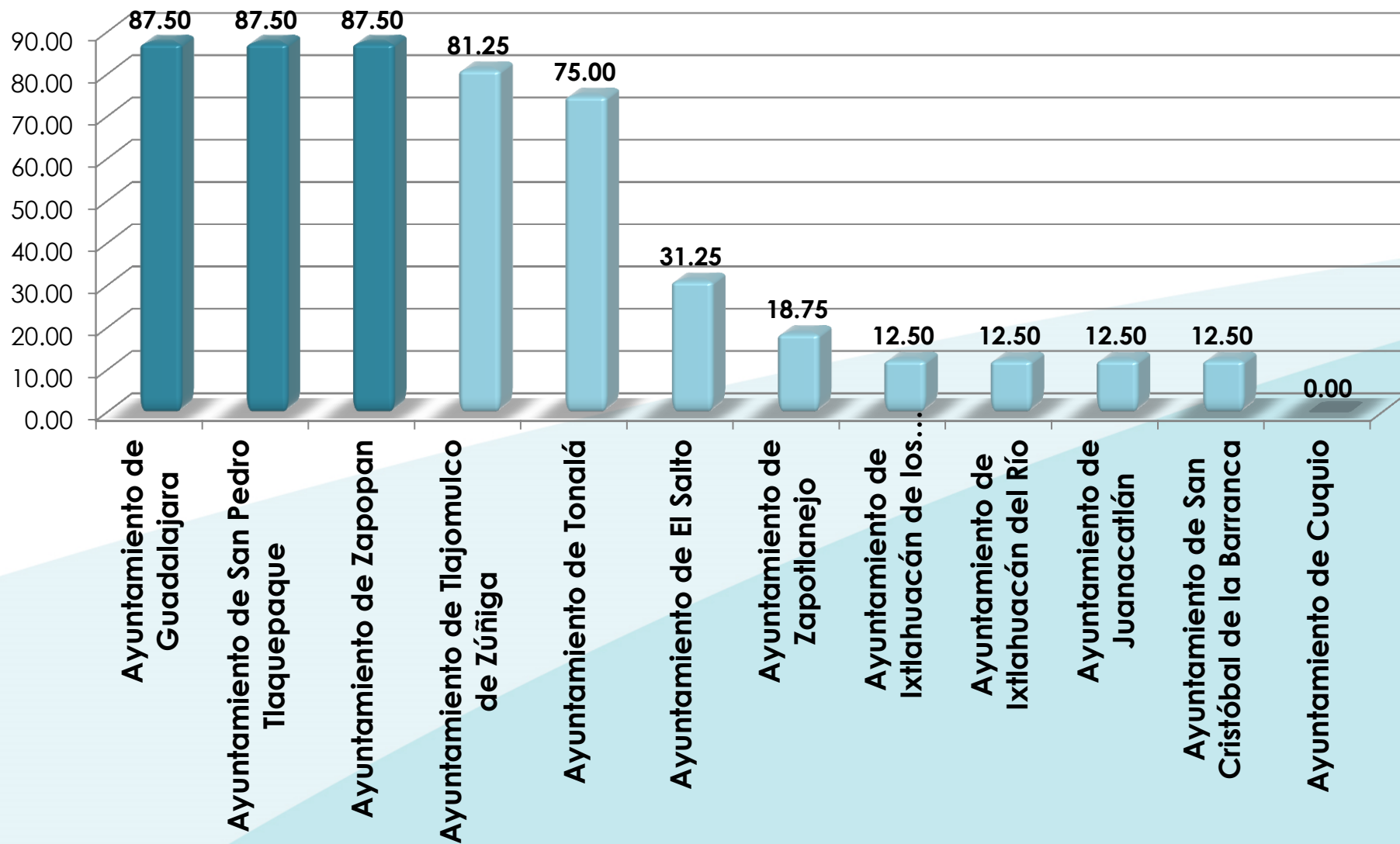
**Ayuntamiento de  
Zapopan**  
Calificación: 87.50

**Ayuntamiento de  
Guadalajara**  
Calificación: 87.50

**Ayuntamiento de  
Tlaquepaque**  
Calificación: 87.50



## CALIFICACIÓN REGIÓN 12. CENTRO

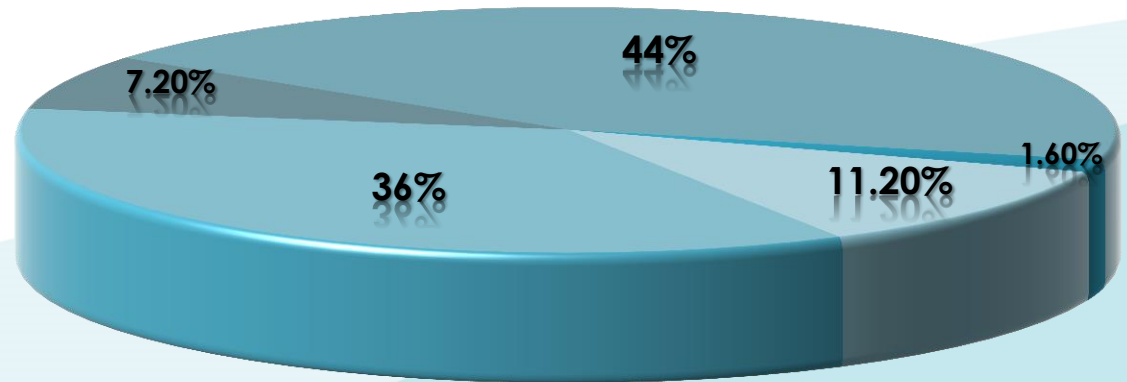


# RANKING FOCALIZADO POR TIPO DE ÓRGANO COLEGIADO



# ACTAS DE LAS SESIONES DEL PLENO DEL AYUNTAMIENTO

Calificación	Ayuntamientos	Porcentaje
100	14	11.20%
75	45	36%
50	9	7.20%
0	55	44%
Sin Página Web	2	1.60%



- Ayuntamiento de Autlán de Navarro
- Ayuntamiento de Concepción de Buenos Aires
- Ayuntamiento de Jalostotitlán
- Ayuntamiento de Lagos de Moreno
- Ayuntamiento de San Juan de los Lagos
- Ayuntamiento de San Martín de Hidalgo
- Ayuntamiento de San Pedro Tlaquepaque
- Ayuntamiento de Tala
- Ayuntamiento de Talpa de Allende
- Ayuntamiento de Unión de Tula
- Ayuntamiento de Villa Corona
- Ayuntamiento de Zapopan
- Ayuntamiento de Zapotlán del Rey
- Ayuntamiento de Poncitlán

# ACTAS DE LAS SESIONES DEL PLENO DEL AYUNTAMIENTO

## AYUNTAMIENTOS CON CALIFICACIÓN DE 75

- Ayuntamiento de Acatlán de Juárez
- Ayuntamiento de Amacueca
- Ayuntamiento de Atemajac de Brizuela
- Ayuntamiento de Atoyac
- Ayuntamiento de Chapala
- Ayuntamiento de Chimaltitán
- Ayuntamiento de Cocula
- Ayuntamiento de Colotlán
- Ayuntamiento de Cuautla
- Ayuntamiento de El Arenal
- Ayuntamiento de Encarnación de Díaz
- Ayuntamiento de Gómez Farías
- Ayuntamiento de Hostotipaquillo
- Ayuntamiento de Huejúcar
- Ayuntamiento de Ixtlahuacán de los Membrillos
- Ayuntamiento de Ixtlahuacán del Río
- Ayuntamiento de Jesús de María
- Ayuntamiento de La Barca
- Ayuntamiento de La Huerta
- Ayuntamiento de Magdalena
- Ayuntamiento de Mascota
- Ayuntamiento de Mezquitic
- Ayuntamiento de Pihuamo
- Ayuntamiento de San Cristóbal de la Barranca
- Ayuntamiento de San Diego de Alejandría
- Ayuntamiento de San Ignacio Cerro Gordo
- Ayuntamiento de San Juanito de Escobedo
- Ayuntamiento de San Miguel el Alto
- Ayuntamiento de San Sebastián del Oeste
- Ayuntamiento de Sayula
- Ayuntamiento de Techaluta de Montenegro
- Ayuntamiento de Teocaltiche
- Ayuntamiento de Teocuitatlán de Corona
- Ayuntamiento de Teuchitlán
- Ayuntamiento de Tizapán el Alto
- Ayuntamiento de Tlajomulco de Zúñiga
- Ayuntamiento de Tolimán
- Ayuntamiento de Tonila
- Ayuntamiento de Totatiche
- Ayuntamiento de Tuxpan
- Ayuntamiento de Villa Hidalgo
- Ayuntamiento de Villa Purificación
- Ayuntamiento de Yahualica de González Gallo
- Ayuntamiento de Zapotiltic
- Ayuntamiento de Zapotlán el Grande



# ACTAS DE LAS SESIONES DEL PLENO DEL AYUNTAMIENTO

## AYUNTAMIENTOS CON CALIFICACIÓN DE 50

- Ayuntamiento de Ayotlán
- Ayuntamiento de Bolaños
- Ayuntamiento de Cañadas de Obregón
- Ayuntamiento de Degollado
- Ayuntamiento de El Limón
- Ayuntamiento de Mexxicacán
- Ayuntamiento de Quitupan
- Ayuntamiento de Tequila
- Ayuntamiento de Valle de Guadalupe

# ACTAS DE LAS SESIONES DEL PLENO DEL AYUNTAMIENTO

## AYUNTAMIENTOS CON CALIFICACIÓN DE 0.00

- Ayuntamiento de Acatic
- Ayuntamiento de Ahualulco de Mercado
- Ayuntamiento de Amatitán
- Ayuntamiento de Ameca
- Ayuntamiento de Arandas
- Ayuntamiento de Atengo
- Ayuntamiento de Atenguillo
- Ayuntamiento de Atotonilco el Alto
- Ayuntamiento de Ayutla
- Ayuntamiento de Cabo Corrientes
- Ayuntamiento de Casimiro Castillo
- Ayuntamiento de Chiquilistlán
- Ayuntamiento de Cihuatlán
- Ayuntamiento de Cuautitlán de García Barragán
- Ayuntamiento de Cuquío
- Ayuntamiento de Ejutla
- Ayuntamiento de El Grullo
- Ayuntamiento de El Salto
- Ayuntamiento de Etzatlán
- Ayuntamiento de Guachinango
- Ayuntamiento de Guadalajara

- Ayuntamiento de Huejuquilla el Alto
- Ayuntamiento de Jamay
- Ayuntamiento de Jilotlán de los Dolores
- Ayuntamiento de Jocotepec
- Ayuntamiento de Juanacatlán
- Ayuntamiento de Juchitlán
- Ayuntamiento de La Manzanilla de la Paz
- Ayuntamiento de Mazamitla
- Ayuntamiento de Mixtlán
- Ayuntamiento de Ocotlán
- Ayuntamiento de Ojuelos de Jalisco
- Ayuntamiento de Puerto Vallarta
- Ayuntamiento de San Gabriel
- Ayuntamiento de San Julián
- Ayuntamiento de San Marcos
- Ayuntamiento de San Martín de Bolaños
- Ayuntamiento de Santa María de los Ángeles
- Ayuntamiento de Tamazula de Gordiano

- Ayuntamiento de Tapalpa
- Ayuntamiento de Tecalitlán
- Ayuntamiento de Tecolotlán
- Ayuntamiento de Tenamaxtlán
- Ayuntamiento de Tepatitlán de Morelos
- Ayuntamiento de Tomatlán
- Ayuntamiento de Tonalá
- Ayuntamiento de Tonaya
- Ayuntamiento de Tototlán
- Ayuntamiento de Tuxcacuesco
- Ayuntamiento de Unión de San Antonio
- Ayuntamiento de Valle de Juárez
- Ayuntamiento de Villa Guerrero
- Ayuntamiento de Zacualco de Torres
- Ayuntamiento de Zapotitlán de Vadillo
- Ayuntamiento de Zapotlanejo

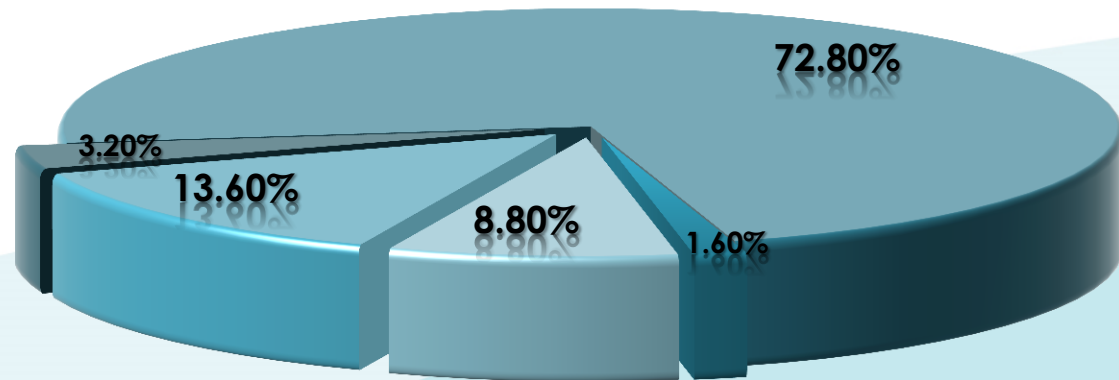
# ACTAS DE LAS SESIONES DEL PLENO DEL AYUNTAMIENTO

## AYUNTAMIENTOS SIN PÁGINA WEB

- Ayuntamiento de Santa María del Oro
- Ayuntamiento de Tuxcueca

# VERSIONES ESTENOGRÁFICAS DE LAS SESIONES DEL PLENO DEL AYUNTAMIENTO

Cumplimiento	Ayuntamientos	Porcentaje
100	11	8.80%
75	17	13.60%
50	4	3.20%
0	91	72.80%
Sin Página Web	2	1.60%



# VERSIONES ESTENOGRÁFICAS DE LAS SESIONES DEL PLENO DEL AYUNTAMIENTO

## AYUNTAMIENTOS CON CALIFICACIÓN DE 100

- Ayuntamiento de Guadalajara
- Ayuntamiento de La Barca
- Ayuntamiento de Poncitlán
- Ayuntamiento de Puerto Vallarta
- Ayuntamiento de San Pedro Tlaquepaque
- Ayuntamiento de Tala
- Ayuntamiento de Tonalá
- Ayuntamiento de Unión de Tula
- Ayuntamiento de Zapopan
- Ayuntamiento de Zapotlán del Rey
- Ayuntamiento de Zapotlanejo

# VERSIONES ESTENOGRÁFICAS DE LAS SESIONES DEL PLENO DEL AYUNTAMIENTO

## AYUNTAMIENTOS CON CALIFICACIÓN DE 75

- Ayuntamiento de Acatic
- Ayuntamiento de Ahualulco de Mercado
- Ayuntamiento de Atotonilco el Alto
- Ayuntamiento de Ayutla
- Ayuntamiento de Cihuatlán
- Ayuntamiento de Ejutla
- Ayuntamiento de El Salto
- Ayuntamiento de Jamay
- Ayuntamiento de Juanacatlán
- Ayuntamiento de Mazamitla
- Ayuntamiento de Ocotlán
- Ayuntamiento de San Julián
- Ayuntamiento de Tamazula de Gordiano
- Ayuntamiento de Tlajomulco de Zúñiga
- Ayuntamiento de Tonaya
- Ayuntamiento de Tuxcacuesco
- Ayuntamiento de Villa Guerrero



INSTITUTO DE TRANSPARENCIA, INFORMACIÓN PÚBLICA  
Y PROTECCIÓN DE DATOS PERSONALES  
DEL ESTADO DE JALISCO

# VERSIONES ESTENOGRÁFICAS DE LAS SESIONES DEL PLENO DEL AYUNTAMIENTO

## AYUNTAMIENTOS CON CALIFICACIÓN DE 50

- Ayuntamiento de Ameca
- Ayuntamiento de Casimiro Castillo
- Ayuntamiento de Mixtlán
- Ayuntamiento de Tecolotlán

# VERSIONES ESTENOGRÁFICAS DE LAS SESIONES DEL PLENO DEL AYUNTAMIENTO

## AYUNTAMIENTOS CON CALIFICACIÓN DE 0.00

- **Ayuntamiento de Acatlán de Juárez**
- **Ayuntamiento de Amacueca**
- Ayuntamiento de Amatitán
- Ayuntamiento de Arandas
- **Ayuntamiento de Atemajac de Brizuela**
- Ayuntamiento de Atengo
- Ayuntamiento de Atenguillo
- **Ayuntamiento de Atoyac**
- **Ayuntamiento de Autlán de Navarro**
- **Ayuntamiento de Ayotlán**
- **Ayuntamiento de Bolaños**
- Ayuntamiento de Cabo Corrientes
- **Ayuntamiento de Cañadas de Obregón**
- **Ayuntamiento de Chapala**
- **Ayuntamiento de Chimaltitán**
- Ayuntamiento de Chiquilistlán
- **Ayuntamiento de Cocula**
- **Ayuntamiento de Colotlán**
- **Ayuntamiento de Concepción de Buenos Aires**
- Ayuntamiento de Cuautitlán de García Barragán
- **Ayuntamiento de Cuautla**
- Ayuntamiento de Cuquío
- **Ayuntamiento de Degollado**
- **Ayuntamiento de El Arenal**
- Ayuntamiento de El Grullo
- **Ayuntamiento de El Limón**
- **Ayuntamiento de Encarnación de Díaz**
- Ayuntamiento de Etzatlán
- **Ayuntamiento de Gómez Farías**
- Ayuntamiento de Guachinango
- **Ayuntamiento de Hostotipaquillo**
- **Ayuntamiento de Huejúcar**
- Ayuntamiento de Huejuquilla el Alto
- **Ayuntamiento de Ixtlahuacán de los Membrillos**
- **Ayuntamiento de Ixtlahuacán del Río**
- **Ayuntamiento de Jalostotitlán**
- **Ayuntamiento de Jesús de María**
- Ayuntamiento de Jilotlán de los Dolores
- Ayuntamiento de Jocotepec
- Ayuntamiento de Juchitlán
- **Ayuntamiento de La Huerta**
- Ayuntamiento de La Manzanilla de la Paz
- **Ayuntamiento de Lagos de Moreno**
- **Ayuntamiento de Magdalena**
- **Ayuntamiento de Mascota**
- **Ayuntamiento de Mexicacán**



# VERSIONES ESTENOGRÁFICAS DE LAS SESIONES DEL PLENO DEL AYUNTAMIENTO

## AYUNTAMIENTOS CON CALIFICACIÓN DE 0.00

- **Ayuntamiento de Mezquitic**
- Ayuntamiento de Ojuelos de Jalisco
- **Ayuntamiento de Pihuamo**
- **Ayuntamiento de Quitupan**
- **Ayuntamiento de San Cristóbal de la Barranca**
- **Ayuntamiento de San Diego de Alejandría**
- Ayuntamiento de San Gabriel
- **Ayuntamiento de San Ignacio Cerro Gordo**
- **Ayuntamiento de San Juan de los Lagos**
- **Ayuntamiento de San Juanito de Escobedo**
- Ayuntamiento de San Marcos
- Ayuntamiento de San Martín de Bolaños
- **Ayuntamiento de San Martín de Hidalgo**
- **Ayuntamiento de San Miguel el Alto**
- **Ayuntamiento de San Sebastián del Oeste**
- Ayuntamiento de Santa María de los Ángeles
- **Ayuntamiento de Sayula**
- **Ayuntamiento de Talpa de Allende**
- Ayuntamiento de Tapalpa
- Ayuntamiento de Tecalitlán
- **Ayuntamiento de Techaluta de Montenegro**
- Ayuntamiento de Tenamaxtlán
- **Ayuntamiento de Teocaltiche**
- **Ayuntamiento de Teocuitatlán de Corona**
- Ayuntamiento de Tepatitlán de Morelos
- **Ayuntamiento de Tequila**
- **Ayuntamiento de Teuchitlán**
- **Ayuntamiento de Tizapán el Alto**
- **Ayuntamiento de Tolimán**
- Ayuntamiento de Tomatlán
- **Ayuntamiento de Tonila**
- **Ayuntamiento de Totatiche**
- Ayuntamiento de Tototlán
- **Ayuntamiento de Tuxpan**
- Ayuntamiento de Unión de San Antonio
- **Ayuntamiento de Valle de Guadalupe**
- Ayuntamiento de Valle de Juárez
- **Ayuntamiento de Villa Corona**
- **Ayuntamiento de Villa Hidalgo**
- **Ayuntamiento de Villa Purificación**
- **Ayuntamiento de Yahualica de González Gallo**
- Ayuntamiento de Zacocalco de Torres
- **Ayuntamiento de Zapotiltic**
- Ayuntamiento de Zapotitlán de Vadillo
- **Ayuntamiento de Zapotlán el Grande**



INSTITUTO DE TRANSPARENCIA, INFORMACIÓN PÚBLICA  
Y PROTECCIÓN DE DATOS PERSONALES  
DEL ESTADO DE JALISCO

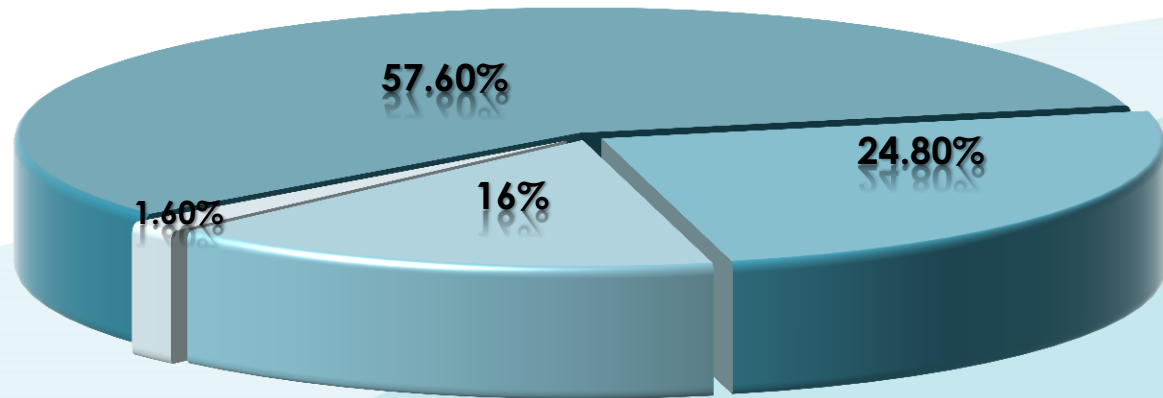
# ACTAS DE LAS SESIONES DEL PLENO DEL AYUNTAMIENTO

## AYUNTAMIENTOS SIN PÁGINA WEB

- Ayuntamiento de Santa María del Oro
- Ayuntamiento de Tuxcueca

# NÚMERO DE COMISIONES EDILICIAS POR AYUNTAMIENTO

Rango	Ayuntamientos	Porcentaje
30 - 54	72	57.60%
11-29	31	24.80%
No publica la conformación de las comisiones edilicias	20	16.00%
Sin Página Web	2	1.60%



## CONCLUSIONES

- ❑ La Región que mayor cumplimiento mostró fue:
  - ❑ **Región 12. Centro con un promedio de 43.23**
- ❑ La Región con el menor cumplimiento mostró fue:
  - ❑ **Región 5. Sureste con un promedio de 8.13**

Es importante señalar que la Región Sureste esta conformada por:

- ❑ Ayuntamiento de Concepción de Buenos Aires
- ❑ Ayuntamiento de Chapala
- ❑ Ayuntamiento de Mazamitla
- ❑ Ayuntamiento de Tizapán el Alto
- ❑ Ayuntamiento de Quitupan
- ❑ Ayuntamiento de Jocotepec
- ❑ Ayuntamiento de La Manzanilla de la Paz
- ❑ Ayuntamiento de Valle de Juárez
- ❑ Ayuntamiento de Santa María del Oro
- ❑ Ayuntamiento de Tuxcueca

## CONCLUSIONES

- ❑ Es importante destacar que se hace la estadística sobre 123 sujetos obligados, debido a que los dos casos restantes no cuentan con página web o bien el sitio se encuentra “en construcción”:
  - ❑ Ayuntamiento de Santa María del Oro
  - ❑ Ayuntamiento de Tuxcueca
- ❑ Cabe señalar que de los 125 Ayuntamientos, solamente se establecen 15 lugares en el ranking general, pues muchas calificaciones como resultados de la evaluación se repiten más de una vez, por lo que en un solo posicionamiento se encuentran hasta 44 ayuntamientos.

## CONCLUSIONES

- ❑ La información que muestra más anomalías o errores en su publicación y se encuentra por debajo del 20 por ciento de cumplimiento, es la correspondiente a:
  - ❑ La publicación de las Actas y Versiones Estenográficas de las Sesiones de las Comisiones Edilicias, pues en su mayoría no se publica información requerida.
  - ❑ La publicación de las Actas y Versiones Estenográficas de las Sesiones del Comité de Transparencia, ya que la mayor parte de los ayuntamientos omite publicar esta información.
  - ❑ La Publicación de los Audios y Videos de las Sesiones del Pleno del Ayuntamiento.

## CONCLUSIONES

- ❑ Las obligaciones con un cumplimiento superior o que muestran menos deficiencias en su publicación son:
  - ❑ El 47.2% de los 125 ayuntamientos evaluados presentan un cumplimiento del 60 al 100 con respecto a la publicación de las Actas de las Sesiones del Pleno del Ayuntamiento.
  - ❑ El 22.4% de los 125 ayuntamientos evaluados presentan un cumplimiento del 60 al 100 con respecto a la publicación de las Versiones Estenográficas de las Sesiones del Pleno del Ayuntamiento.
  - ❑ Las actas o las minutas de las sesiones del Pleno del Ayuntamiento, sin embargo, dicha información se encuentra por debajo del 40 por ciento de cumplimiento, tal y como se requiere en la Ley de Transparencia y Acceso a la Información Pública del Estado de Jalisco y sus Municipios

## ÁREAS DE OPORTUNIDAD

- Publicar de forma completa, actualizada y permanentemente la información que corresponde al artículo 8, Fracción VI, inciso j) de la Ley de Transparencia y Acceso a la Información Pública del Estado de Jalisco y sus Municipios
- Publicar la información de con conformidad a lo establecido no sólo en la Ley de Transparencia sino también atendiendo a lo establecido en el Lineamiento Séptimo de los Lineamientos de publicación y actualización de Información fundamental.
- Así como publicar según lo establecido en los ajustes emitidos el 30 de octubre del 2014 (fecha de publicación en el periódico oficial) en el numeral 10, fracción VI del acuerdo que adiciona y reforma diversas disposiciones de los Lineamientos Generales de Publicación y Actualización de Información Fundamental, que deberán observar los sujetos obligados, previstos en la Ley de Transparencia y Acceso a la Información Pública del Estado de Jalisco y sus Municipios
- Fundar y motivar cuando alguna de las obligaciones específicas correspondiente no sea aplicable, o la información no sea generada, no la posea o administre el sujeto obligado; en su caso, publicar la información que de acuerdo a las atribuciones del sujeto obligado pueda dar cumplimiento a la obligación.
- Atender la publicación de la información a partir del 01 de marzo y del 01 de octubre del 2015, la información correspondiente a los Videos y Audios de las sesiones del Pleno del Ayuntamiento de conformidad a lo establecido en Acuerdo de Evaluación 2016 emitido por el Instituto.



# RANKING DEL AYUNTAMIENTOS

## 125 AYUNTAMIENTOS

1°	Ayuntamiento de Guadalajara	87.50
	Ayuntamiento de San Pedro Tlaquepaque	87.50
	Ayuntamiento de Zapopan	87.50
	Ayuntamiento de Poncitlán	87.50
2°	Ayuntamiento de Tlajomulco de Zúñiga	81.25
3°	Ayuntamiento de Unión de Tula	75.00
	Ayuntamiento de Tonalá	75.00
4°	Ayuntamiento de La Barca	68.75
5°	Ayuntamiento de Ocotlán	62.50
	Ayuntamiento de Zapotlán del Rey	62.50
6°	Ayuntamiento de Puerto Vallarta	56.25
8°	Ayuntamiento de Lagos de Moreno	43.75
	Ayuntamiento de Talpa de Allende	43.75
9°	Ayuntamiento de Autlán de Navarro	37.50
	Ayuntamiento de Colotlán	37.50
	Ayuntamiento de Concepción de Buenos Aires	37.50
	Ayuntamiento de San Julián	37.50
	Ayuntamiento de Zapotlán el Grande	37.50
10°	Ayuntamiento de Atotonilco el Alto	31.25
	Ayuntamiento de El Salto	31.25
	Ayuntamiento de Jamay	31.25
	Ayuntamiento de Magdalena	31.25
	Ayuntamiento de Mascota	31.25
	Ayuntamiento de San Martín de Hidalgo	31.25
	Ayuntamiento de Tala	31.25

11°	Ayuntamiento de San Ignacio Cerro Gordo	25.00
	Ayuntamiento de Casimiro Castillo	25.00
	Ayuntamiento de Chimaltitán	25.00
	Ayuntamiento de Ejutla	25.00
	Ayuntamiento de San Juanito de Escobedo	25.00
	Ayuntamiento de San Sebastián del Oeste	25.00
	Ayuntamiento de Techaluta de Montenegro	25.00
12°	Ayuntamiento de Teocaltiche	25.00
	Ayuntamiento de Villa Purificación	25.00
	Ayuntamiento de Ayotlán	18.75
	Ayuntamiento de Cocula	18.75
	Ayuntamiento de Jalostotitlán	18.75
	Ayuntamiento de Jesús de María	18.75
	Ayuntamiento de San Juan de los Lagos	18.75
	Ayuntamiento de San Miguel el Alto	18.75
	Ayuntamiento de Sayula	18.75
	Ayuntamiento de Tepatitlán de Morelos	18.75
	Ayuntamiento de Tequila	18.75
	Ayuntamiento de Villa Corona	18.75
	Ayuntamiento de Zapotlanejo	18.75
13°	Ayuntamiento de Tamazula de Gordiano	12.50
	Ayuntamiento de Acatic	12.50
	Ayuntamiento de Acatlán de Juárez	12.50
	Ayuntamiento de Ahualulco de Mercado	12.50
	Ayuntamiento de Amacueca	12.50
	Ayuntamiento de Amatitán	12.50
	Ayuntamiento de Ameca	12.50
	Ayuntamiento de Atemajac de Brizuela	12.50
	Ayuntamiento de Atoyac	12.50

# RANKING DEL AYUNTAMIENTOS

## 125 AYUNTAMIENTOS

13°

Ayuntamiento de Ayutla	12.50
Ayuntamiento de Cañadas de Obregón	12.50
Ayuntamiento de Chapala	12.50
Ayuntamiento de Cihuatlán	12.50
Ayuntamiento de Cuautla	12.50
Ayuntamiento de El Arenal	12.50
Ayuntamiento de El Limón	12.50
Ayuntamiento de Encarnación de Díaz	12.50
Ayuntamiento de Gómez Farías	12.50
Ayuntamiento de Hostotipaquillo	12.50
Ayuntamiento de Huejúcar	12.50
Ayuntamiento de Ixtlahuacán de los Membrillos	12.50
Ayuntamiento de Ixtlahuacán del Río	12.50
Ayuntamiento de Juanacatlán	12.50
Ayuntamiento de La Huerta	12.50
Ayuntamiento de Mazamitla	12.50
Ayuntamiento de Mezquitic	12.50
Ayuntamiento de Pihuamo	12.50
Ayuntamiento de San Cristóbal de la Barranca	12.50
Ayuntamiento de San Diego de Alejandría	12.50
Ayuntamiento de San Gabriel	12.50
Ayuntamiento de Santa María de los Ángeles	12.50
Ayuntamiento de Teocuitatlán de Corona	12.50
Ayuntamiento de Teuchitlán	12.50
Ayuntamiento de Tizapán el Alto	12.50
Ayuntamiento de Tolimán	12.50
Ayuntamiento de Tonaya	12.50
Ayuntamiento de Tonila	12.50
Ayuntamiento de Totatiche	12.50
Ayuntamiento de Tuxcacuesco	12.50
Ayuntamiento de Tuxpan	12.50
Ayuntamiento de Villa Guerrero	12.50
Ayuntamiento de Villa Hidalgo	12.50
Ayuntamiento de Yahualica de González Gallo	12.50
Ayuntamiento de Zapotiltic	12.50

14°

Ayuntamiento de Bolaños	6.25
Ayuntamiento de Degollado	6.25
Ayuntamiento de Mixtlán	6.25
Ayuntamiento de Quitupan	6.25
Ayuntamiento de Tecolotlán	6.25
Ayuntamiento de Valle de Guadalupe	6.25

15°

Ayuntamiento de Arandas	0.00
Ayuntamiento de Atengo	0.00
Ayuntamiento de Atenguillo	0.00
Ayuntamiento de Cabo Corrientes	0.00
Ayuntamiento de Chiquilistlán	0.00
Ayuntamiento de Cuautitlán de García Barragán	0.00
Ayuntamiento de Cuquío	0.00
Ayuntamiento de El Grullo	0.00
Ayuntamiento de Etzatlán	0.00
Ayuntamiento de Guachinango	0.00
Ayuntamiento de Huejuquilla el Alto	0.00
Ayuntamiento de Jilotlán de los Dolores	0.00
Ayuntamiento de Jocotepec	0.00
Ayuntamiento de La Manzanilla de la Paz	0.00
Ayuntamiento de Mexxicacán	0.00
Ayuntamiento de Ojuelos de Jalisco	0.00
Ayuntamiento de San Marcos	0.00
Ayuntamiento de Tapalpa	0.00
Ayuntamiento de Tecalitlán	0.00
Ayuntamiento de Tenamaxtlán	0.00
Ayuntamiento de Tomatlán	0.00
Ayuntamiento de Tototlán	0.00
Ayuntamiento de Unión de San Antonio	0.00
Ayuntamiento de Valle de Juárez	0.00
Ayuntamiento de Zacoalco de Torres	0.00
Ayuntamiento de Zapotitlán de Vadillo	0.00
Ayuntamiento de Juchitlán	0.00
Ayuntamiento de San Martín de Bolaños	0.00

## AYUNTAMIENTOS CON SITUACIONES DIVERSAS EN EL PORTAL WEB

Ayuntamiento de Juchitlán

Sin apartado de Transparencia, por lo que su cumplimiento es de 0.00

Ayuntamiento de San Martín de Bolaños

Cuenta con Portal Web, Apartado de Transparencia, sin embargo, publica la información Correspondiente al 2012 – 2015, por lo que su cumplimiento es de 0.00

Ayuntamiento de Santa María del Oro

No tiene página Web

Ayuntamiento de Tuxcueca

No tiene página Web